

Nomura Funds Ireland plc - Global Dynamic Bond Fund Class RD JPY H

Categoria Morningstar™

Obbligazionari Altro

Benchmark Morningstar

Not Categorized

Usato nel Report

Benchmark Dichiarato

Not Benchmarked

Morningstar Rating™

Senza rating

Obiettivo d'Investimento Dichiarato

Ottenere una combinazione di reddito e crescita di capitale investendo principalmente in un portafoglio di obbligazioni (strumenti simili ad un prestito che pagano un tasso di interesse fisso o variabile) diversificate a livello globale. Le obbligazioni sono emesse principalmente da società, governi e altri istituti finanziari di tutto il mondo. Le obbligazioni sono emesse principalmente da società, governi e altri istituti finanziari di tutto il mondo. Il fondo può investire fino al 30% del proprio patrimonio in obbligazioni di emittenti di mercati emergenti. Il Gestore degli Investimenti ha completa discrezionalità nel decidere quali investimenti detenere nel fondo, ma acquisterà principalmente obbligazioni che abbiano ricevuto un rating...

Rendimenti

Misure di Rischio

3Y Alpha	-	3Y Sharpe Ratio	-
3Y Beta	-	3Y Std Dev	11,04
3Y R-Squared	-	3Y Risk	-
3Y Info Ratio	-	5Y Risk	-
3Y Tracking Error	-	10Y Risk	-

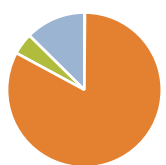
Rend. Cumulati %

	Fondo
3-Mesi	-5,79
6-Mesi	-5,05
1-Anno	-6,98
3-Anni Ann.ti	-6,12
5-Anni Ann.ti	-8,36
10-Anni Ann.ti	-

Rendimenti aggiornati al 02/01/2026

Rendimenti

	Q1	Q2	Q3	Q4
2026	-	-	-	-
2025	1,44	-2,81	0,25	-5,01
2024	-5,15	-6,13	11,31	-4,48
2023	-1,75	-9,89	-2,17	7,59
2022	-7,41	-11,52	-5,80	3,47

Portafoglio 30/11/2025


Asset Allocation %	Netta
Azioni	0,12
Obbligazioni	82,77
Liquidità	4,50
Altro	12,61

Fixed Income Style

Box™	Fondo
Duration Effettiva	-
Maturità effettiva	6,77
Qualità Credito Media	BB

Qualità Credito	Alto	Med	Basso
Alto			
Med			
Basso			
Sensibilità ai Tassi	Bassa	Med	Alta







Credit Quality %

	0		0
AAA	0,00	BBB	35,50
AA	13,21	BB	26,27
A	6,51	B	6,17
		Below B	0,16
		Not Rated	12,18

Titoli principali

Nome	Settore	%
United States Treasury Notes...	—	7,36
United States Treasury Notes...	—	5,85
Mexico (United Mexican...	—	3,06
Bulgaria (Republic Of) 4.25%	—	1,95
South Africa (Republic of)...	—	1,81
South Africa (Republic of)...	—	1,78
Eurobank Ergasias Services...	—	1,58
Romania (Republic Of) 5.625%	—	1,56
South Africa (Republic of)...	—	1,43
Barclays PLC 10.8891%	—	1,38
% Primi 10 Titoli sul Patrimonio		27,76
Numero Complessivo di Titoli Azionari		0
Numero Complessivo di Titoli Obbligazionari		124

Fixed Income Sector Weightings %

 Governativo	37,58
 Societario	59,27
 Cartolarizzazioni	0,00
 Enti Locali	0,00
 Liquidità ed equivalenti	4,71
 Derivati	-1,56

Coupon Range %

0 coupon	28,51
Da 0 a 4 cedole	4,93
Da 4 a 6 cedole	22,53
Da 6 a 8 cedole	25,17
Da 8 a 10 cedole	17,29
Da 10 a 12 cedole	1,57
Oltre 12 cedole	0,00

Scadenze %

da 1 a 3	7,04
da 3 a 5	10,52
da 5 a 7	37,61
da 7 a 10	7,72
da 10 a 15	4,89
da 15 a 20	7,22
da 20 a 30	8,20
oltre 30	1,69

Anagrafica

Società di Gestione	Nomura Asset Management U.K. Limited	Patrimonio Classe (Mln)	2,98 USD	Investimento Min. Ingresso	100.000.000 JPY
Telefono	020 7521 2000	(31/12/2025)		Investimento Min. Successivo	1.000.000 JPY
Web	www.nomura.com	Domicilio	IRLANDA	T.E.R.	-
Data di Partenza	21/02/2020	Valuta del Fondo	JPY	Spese correnti	0,65%
Nome del Gestore	-	UCITS	Si	Commissione di incentivo	-
Data Inizio Gestione	30/01/2015	Inc/Acc	Inc		
NAV (02/01/2026)	JPY 8.268,07	ISIN	IE00BWXCY68		
Patrimonio Netto (Mln)	2.320,04 USD				