

# Goldman Sachs Global Future Technology Leaders Equity Portfolio Base Shares USD

Categoria Morningstar™  
**Acc** Settore Tecnologia

Benchmark Morningstar  
Morningstar Global Technology NR USD  
Usato nel Report

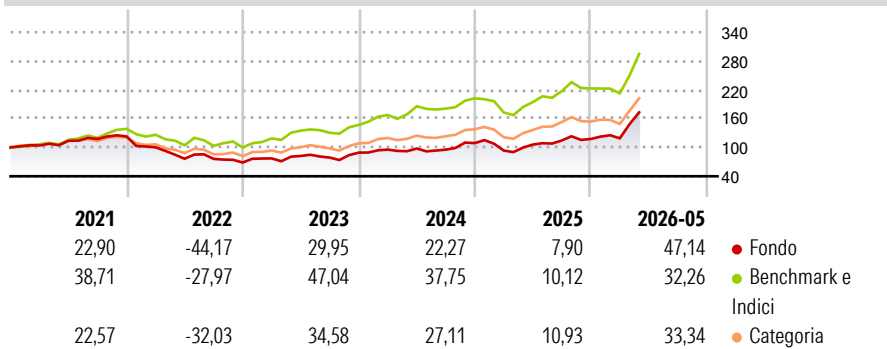
Benchmark Dichiarato  
MSCI ACWI Select IT+Comm Serv NR USD

Morningstar Rating™  
★★★

## Obiettivo d'Investimento Dichiarato

The Portfolio seeks long-term capital appreciation by investing primarily in equity securities of companies that are domiciled anywhere in the world, which in the view of the Investment Adviser, are beneficiaries of technology proliferation and have the potential to become Leaders in current and/or new technology.

## Rendimenti



## Misure di Rischio

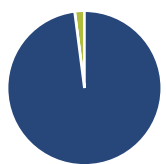
3Y Alpha	-3,25	3Y Sharpe Ratio	1,02
3Y Beta	1,08	3Y Std Dev	25,21
3Y R-Squared	82,25	3Y Risk	Med
3Y Info Ratio	-0,21	5Y Risk	Med
3Y Tracking Error	11,23	10Y Risk	-

Basati su Morningstar Global Technology NR USD (dove applicabile)

Rend. Cumulati %	Fondo	Bmk	Cat	Rendimenti Trimestrali %	Q1	Q2	Q3	Q4
3-Mesi	43,52	34,32	32,13	2026	1,12	-	-	-
6-Mesi	58,64	38,37	49,32	2025	-14,24	13,31	8,04	2,78
1-Anno	75,28	59,04	77,61	2024	7,09	2,35	-2,42	14,32
3-Anni Ann.ti	30,04	30,64	31,45	2023	12,42	6,65	-3,95	12,84
5-Anni Ann.ti	10,49	21,80	16,41	2022	-18,52	-23,60	-0,44	-9,92
10-Anni Ann.ti	-	-	-					

Rendimenti aggiornati al 18/06/2026

## Portafoglio 31/03/2026



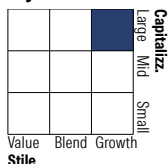
### Asset Allocation %

● Azioni	97,97
● Obbligazioni	0,00
● Liquidità	2,03
● Altro	0,00

### Netta

97,97
0,00
2,03
0,00

### Style Box Azionaria

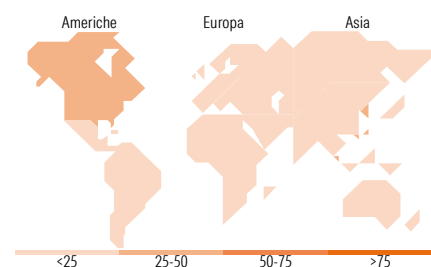


### Mkt Cap %

Giant	28,94
Large	40,56
Medium	29,80
Small	0,70
Micro	0,00

### Capitalizzazione media di mercato

Ave Mkt Cap USD	43.167,6
	5



## Titoli principali

Nome	Settore	%
Delta Electronics Inc		3,94
Jentech Precision Industrial...		3,19
Accton Technology Corp		3,01
SK Square		2,93
Motorola Solutions Inc		2,70
Amphenol Corp Class A		2,70
Cadence Design Systems Inc		2,61
MediaTek Inc		2,57
Marvell Technology Inc		2,52
Teradyne Inc		2,28
% Primi 10 Titoli sul Patrimonio		28,44
Numero Complessivo di Titoli Azionari		60
Numero Complessivo di Titoli Obbligazionari		0

## Distribuzione Settoriale %

	Fondo
<b>Ciclico</b>	<b>9,07</b>
Materie Prime	-
Beni di Consumo Ciclici	5,42
Finanza	-
Immobiliare	3,65
<b>Sensibile</b>	<b>89,10</b>
Telecomunicazioni	8,77
Energia	-
Beni Industriali	5,61
Tecnologia	74,72
<b>Difensivo</b>	<b>1,83</b>
Beni Difensivi	-
Salute	1,83
Servizi di Pubblica Utilità	-

## Ripartizione Geografica %

	Fondo
<b>America</b>	<b>45,51</b>
Stati Uniti	43,43
Canada	1,11
America Latina e Centrale	0,96
<b>Europa</b>	<b>7,21</b>
Regno Unito	0,00
Europa Occidentale - Euro	7,21
Europa Occidentale - Non Euro	0,00
Europa dell'Est	0,00
Africa	0,00
Medio Oriente	0,00
<b>Asia</b>	<b>47,29</b>
Giappone	10,31
Australasia	0,00
Asia - Paesi Sviluppati	26,15
Asia - Emergente	10,82

## Anagrafica

Società di Gestione	Goldman Sachs Asset Management B.V.	Patrimonio Classe (Mln)	19,49 USD	Investimento Min. Ingresso	1.500 EUR
Telefono	+31-703781781	(18/06/2026)		Investimento Min. Successivo	-
Web	https://am.gs.com/	Domicilio	LUSSEMBURGO	T.E.R.	-
Data di Partenza	25/02/2020	Valuta del Fondo	USD	Spese correnti	1,65%
Nome del Gestore	Charles (Brook) Dane	UCITS	Si	Commissione di incentivo	-
Data Inizio Gestione	25/02/2020	Inc/Acc	Acc		
NAV (18/06/2026)	USD 28,48	ISIN	LU2094235293		
Patrimonio Netto (Mln)	1.727,02 USD				

(31/03/2026)

See disclosures for more details

© 2026 Morningstar Italia. Tutti i diritti sono riservati. Le informazioni qui contenute: (1) sono proprietà di Morningstar, (2) non possono essere copiate, (3) non costituiscono consiglio di investimento; (4) sono fornite con scopi informativi; (5) sono ritenute attendibili da Morningstar che, pertanto, ne garantisce il maggior grado di accuratezza e completezza possibile, fatto salvo il caso in cui queste Le siano state fornite in modo errato e/o non completo dalle relative società prodotte; (6) sono estratte dai dati del fondo disponibili e riferiti a date temporali diverse. Morningstar non è responsabile per qualunque danno o perdita derivante da qualunque uso delle informazioni e chi visiona tali informazioni sarà responsabile dell'uso che andrà a farne. Non vi è naturalmente garanzia alcuna che i risultati del passato trovino un riscontro nel futuro.