

# Top Funds Selection - BEST Pictet A

## Categoria Morningstar™

Bilanciati Moderati EUR

## Benchmark Morningstar

Morningstar Euro Moderate Global Target

Allocation NR EUR

Usato nel Report

## Benchmark Dichiarato

Not Benchmarked

## Morningstar Rating™

★★

### Obiettivo d'Investimento Dichiarato

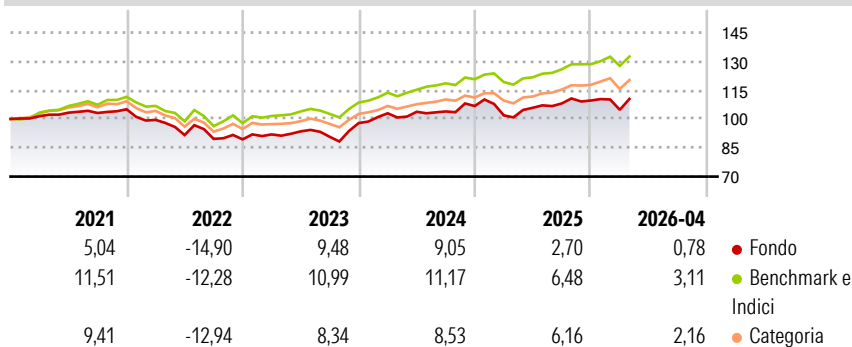
Investimenti fino al 100% verso OICR di natura azionaria, obbligazionaria, monetaria, bilanciata, flessibile e/o absolute return, che dichiarano di effettuare investimenti in qualsiasi valuta in titoli di debito e di capitale di rischio di emittenti internazionali, inclusi strumenti finanziari derivati. L'investimento in OICR azionari e bilanciati è consentito fino al 65% del totale delle attività. Il Comparto può essere investito fino al 30% del totale attività in titoli di debito, di adeguata qualità creditizia, espressi in qualsiasi valuta nonché in depositi bancari e strumenti derivati. In relazione all'andamento dei mercati finanziari o ad altre specifiche situazioni congiunturali, il Comparto può mantenere in liquidità fino al 50%...

### Misure di Rischio

3Y Alpha	-4,20	3Y Sharpe Ratio	0,43
3Y Beta	1,33	3Y Std Dev	9,00
3Y R-Squared	87,69	3Y Risk	Alto
3Y Info Ratio	-0,69	5Y Risk	+Med
3Y Tracking Error	3,77	10Y Risk	-

Basati su Morningstar Euro Moderate Global Target Allocation NR EUR (dove applicabile)

### Rendimenti



### Rend. Cumulati %

	Fondo	Bmk	Cat
3-Mesi	3,60	1,95	1,62
6-Mesi	3,60	4,10	4,27
1-Anno	9,41	12,33	12,32
3-Anni Ann.ti	7,23	9,39	8,34
5-Anni Ann.ti	2,00	5,23	3,43
10-Anni Ann.ti	-	-	-

Rendimenti aggiornati al 08/05/2026

### Rendimenti

	Q1	Q2	Q3	Q4
2026	-4,41	-	-	-
2025	-4,53	3,86	2,11	1,43
2024	5,21	0,76	0,17	2,70
2023	2,88	1,70	-3,00	7,87
2022	-5,25	-7,92	-2,19	-0,28

### Portafoglio 31/03/2026



#### Asset Allocation %

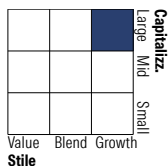
- Azioni
- Obbligazioni
- Liquidità
- Altro

#### Netta

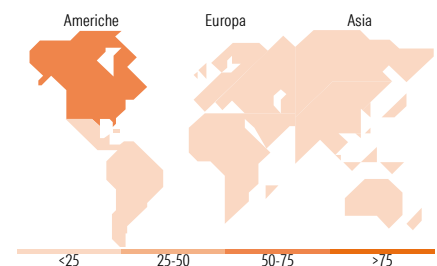
51,62  
45,31  
3,15  
-0,08

### Morningstar Style Box®

#### Stile Azionario



#### Reddito Fisso



### Titoli principali

Nome	Settore	%
Pictet-Multi Asset Global...	—	17,51
Pictet-EUR Government Bonds...	—	12,60
Pictet-EUR Short Term High...	—	11,58
Pictet Quest AI-Driven Glb...	—	8,22
Pictet-Emerging Local Ccy...	—	7,18
Pictet-Clean Energy...	—	6,57
Pictet - Global Thematic...	—	6,40
Pictet - Robotics I EUR	—	4,99
Pictet-Security I EUR	—	4,97
Pictet-Emerging Markets...	—	4,00
% Primi 10 Titoli sul Patrimonio		84,03
Numero Complessivo di Titoli Azionari		0
Numero Complessivo di Titoli Obbligazionari		0

### Distribuzione Settoriale %

	Fondo
Ciclico	21,49
Sensibile	64,24
Difensivo	14,26

### Fixed Income Sector Weightings %

	Fondo
Governativo	49,53
Societario	43,88
Cartolarizzazioni	1,08
Enti Locali	0,00
Liquidità ed equivalenti	5,28
Derivati	0,23

### Ripartizione Geografica %

	Fondo
<b>America</b>	<b>67,59</b>
Stati Uniti	64,10
Canada	2,01
America Latina e Centrale	1,48
<b>Europa</b>	<b>19,16</b>
Regno Unito	2,39
Europa Occidentale - Euro	13,04
Europa Occidentale - Non Euro	2,52
Europa dell'Est	0,17
Africa	0,29
Medio Oriente	0,76
<b>Asia</b>	<b>13,25</b>
Giappone	2,23
Australasia	0,32
Asia - Paesi Sviluppati	5,98
Asia - Emergente	4,71

### Anagrafica

Società di Gestione	Sella SGR S.p.A.	Patrimonio Classe (Mln)	119,60 EUR	Investimento Min. Ingresso	500 EUR
Telefono	+39 02 6714161	(30/04/2026)		Investimento Min. Successivo	500 EUR
Web	www.sellasgr.it	Domicilio	ITALIA	T.E.R.	-
Data di Partenza	03/03/2020	Valuta del Fondo	EUR	Spese correnti	1,91%
Nome del Gestore	Riccardo Muzio	UCITS	Si	Commissione di incentivo	-
Data Inizio Gestione	24/01/2023	Inc/Acc	Acc		
NAV (08/05/2026)	EUR 5,91	ISIN	IT0005402489		

# Top Funds Selection - BEST Pictet A

Patrimonio Netto (Mln) 152,12 EUR

(31/03/2026)