

UBAM - Multifunds Flexible Allocation IHC EUR

Categoria Morningstar™

Bilanciati Flessibili EUR - Globali

Benchmark Morningstar

Morningstar Euro Moderate Global Target

Allocation NR EUR

Usato nel Report

Benchmark Dichiarato

Not Benchmarked

Morningstar Rating™

★★★

Obiettivo d'Investimento Dichiarato

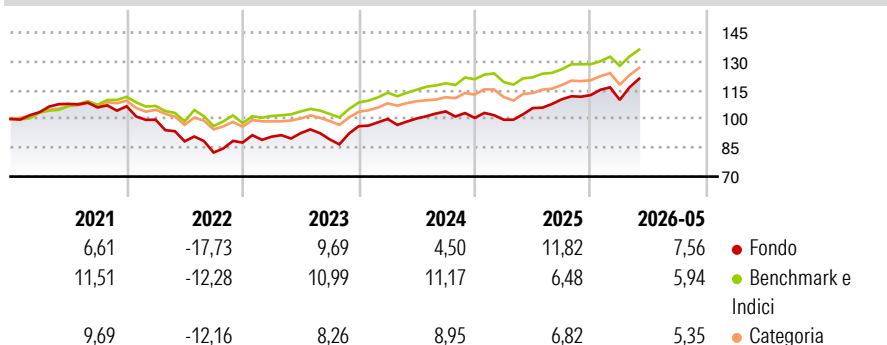
The objective of this Sub-Fund actively managed is to capture investment opportunities by investing its assets in a diversified portfolio of equities, balanced or bonds funds with no restrictions about region, country (including emerging markets) or sector. As a fund of funds structure, this Sub-Fund will invest its net assets mainly in: - regulated UCITS and; - other regulated open-ended investment funds having an investment policy and risk exposure similar to a UCITS and being submitted to an equivalent regulatory supervision. On an ancillary basis the Sub-Fund may also invest in money market instruments, as well as investment grade government bonds up to 40%.

Misure di Rischio

3Y Alpha	-1,26	3Y Sharpe Ratio	0,81
3Y Beta	1,28	3Y Std Dev	9,16
3Y R-Squared	80,23	3Y Risk	+Med
3Y Info Ratio	0,10	5Y Risk	+Med
3Y Tracking Error	4,45	10Y Risk	Med

Basati su Morningstar Euro Moderate Global Target Allocation NR EUR (dove applicabile)

Rendimenti




Rend. Cumulati %	Fondo	Bmk	Cat
3-Mesi	8,07	7,45	7,14
6-Mesi	5,87	6,24	6,65
1-Anno	14,09	12,74	14,15
3-Anni Ann.ti	8,94	9,92	9,28
5-Anni Ann.ti	2,03	5,11	4,26
10-Anni Ann.ti	4,33	5,97	4,64

Rendimenti aggiornati al 24/06/2026

Rendimenti Trimestrali %	Q1	Q2	Q3	Q4
2026	-2,24	-	-	-
2025	-0,94	6,09	4,32	2,00
2024	3,93	0,24	3,69	-3,26
2023	3,50	1,99	-3,49	7,67
2022	-6,57	-11,30	-6,60	6,30

Portafoglio 30/06/2025

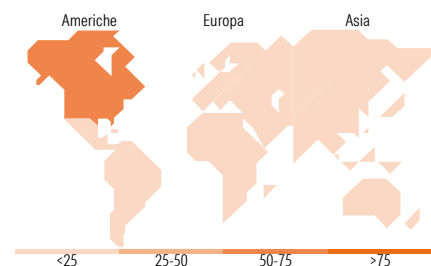
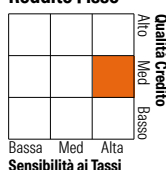


Morningstar Style Box®

Stile Azionario



Reddito Fisso



Titoli principali

Nome	Settore	%
JPM US Research Enh Eq Act...	—	8,60
PIMCO GIS Income...	—	8,20
iShares Edge MSCI USA Qual...	—	8,17
Amundi Fds Gbl Aggt Bd I...	—	6,93
PIMCO GIS Gbl Bd Instl USD...	—	6,33
Invesco EQQQ NASDAQ-100 ETF	—	6,05
Man Sycmc Emerging Markets...	—	6,03
Fidelity Global Technology...	—	5,89
JPM Global Aggregate Bond C...	—	5,70
Robeco BP US Premium...	—	5,61
% Primi 10 Titoli sul Patrimonio		67,51
Numero Complessivo di Titoli Azionari		0
Numero Complessivo di Titoli Obbligazionari		0

Distribuzione Settoriale %

Settore	Fondo
Ciclico	30,00
Sensibile	54,41
Difensivo	15,60

Fixed Income Sector Weightings %

Settore	Fondo
Governativo	60,34
Societario	25,48
Cartolarizzazioni	33,61
Enti Locali	0,07
Liquidità ed equivalenti	-39,59
Derivati	20,09

Ripartizione Geografica %

Geografia	Fondo
America	66,84
Stati Uniti	65,96
Canada	0,11
America Latina e Centrale	0,77
Europa	18,80
Regno Unito	3,83
Europa Occidentale - Euro	10,48
Europa Occidentale - Non Euro	2,73
Europa dell'Est	0,54
Africa	0,13
Medio Oriente	1,09
Asia	14,36
Giappone	4,69
Australasia	0,00
Asia - Paesi Sviluppati	4,52
Asia - Emergente	5,16

Anagrafica

Società di Gestione	UBP Asset Management (Europe) S.A.	Patrimonio Classe (Mln)	2,91 EUR	Investimento Min. Ingresso	-
Telefono	-	Domicilio	LUSSEMBURGO	Investimento Min. Successivo	-
Web	www.ubp.com	Valuta del Fondo	EUR	T.E.R.	-
Data di Partenza	19/02/2020	UCITS	Si	Spese correnti	1,68%
Nome del Gestore	-	Inc/Acc	Acc	Commissione di incentivo	-
Data Inizio Gestione	19/02/2020	ISIN	LU2001988596		
NAV (24/06/2026)	EUR 15,14				

See disclosures for more details

© 2026 Morningstar Italia. Tutti i diritti sono riservati. Le informazioni qui contenute: (1) sono proprietà di Morningstar, (2) non possono essere copiate, (3) non costituiscono consiglio di investimento; (4) sono fornite con scopi informativi; (5) sono ritenute attendibili da Morningstar che, pertanto, ne garantisce il maggior grado di accuratezza e completezza possibile, fatto salvo il caso in cui queste Le siano state fornite in modo errato e/o non completo dalle relative società produttrici; (6) sono estratte dai dati del fondo disponibili e riferiti a date temporali diverse. Morningstar non è responsabile per qualunque danno o perdita derivante da qualunque uso delle informazioni e chi visiona tali informazioni sarà responsabile dell'uso che andrà a farne. Non vi è naturalmente garanzia alcuna che i risultati del passato trovino un riscontro nel futuro.

UBAM - Multifunds Flexible Allocation IHC EUR

Patrimonio Netto (Mln)

89,93 USD

(30/06/2025)