

UBAM - SNAM Japan Equity IHC EUR

Categoria Morningstar™

Azionari Altri Settori

Benchmark Morningstar

Not Categorized
Usato nel Report

Benchmark Dichiarato

TOPIX TR JPY

Morningstar Rating™

Senza rating

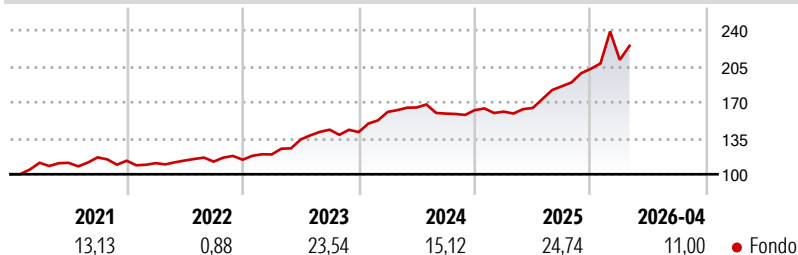
Obiettivo d'Investimento Dichiarato

This sub-fund invests its net assets primarily in equities and other similar transferable securities, in addition to, on an ancillary basis, warrants on transferable securities, convertible bonds or bonds with warrants on transferable securities, bonds and other debt securities, money market instruments, issued primarily by companies (i) having their registered office, or (ii) carrying on a major part of their commercial activity, or (iii) as holding companies owning predominant interests in companies with their registered office in Japan.

Misure di Rischio

3Y Alpha	-	3Y Sharpe Ratio	1,24
3Y Beta	-	3Y Std Dev	14,39
3Y R-Squared	-	3Y Risk	-
3Y Info Ratio	-	5Y Risk	-
3Y Tracking Error	-	10Y Risk	-

Rendimenti



Rend. Cumulati %

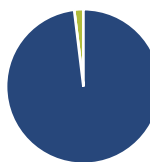
Rend. Cumulati %	Fondo
3-Mesi	8,25
6-Mesi	18,77
1-Anno	41,34
3-Anni Ann.ti	21,66
5-Anni Ann.ti	15,78
10-Anni Ann.ti	-

Rendimenti aggiornati al 30/04/2026

Rendimenti

Rendimenti	Q1	Q2	Q3	Q4
Trimestrali %				
2026	4,31	-	-	-
2025	-0,89	2,21	12,84	9,14
2024	13,90	2,68	-3,61	2,13
2023	4,49	12,18	7,12	-1,61
2022	-2,07	2,31	-0,96	1,66

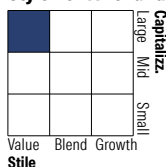
Portafoglio 31/01/2026



Asset Allocation %

Azioni	98,08
Obbligazioni	0,00
Liquidità	1,92
Altro	0,00

Style Box Azionaria



Mkt Cap %

Mkt Cap %	Fondo
Giant	6,95
Large	50,12
Medium	35,62
Small	7,31
Micro	0,00

Capitalizzazione media di mercato

Capitalizzazione media di mercato	Fondo
Ave Mkt Cap JPY	1.518,25
	2,73



Titoli principali

Nome	Settore	%
Murata Manufacturing Co Ltd	🏭	4,16
Kubota Corp	🏭	4,04
Sumitomo Mitsui Trust Group...	🏠	3,82
Mitsubishi Estate Co Ltd	🏠	3,82
NTT Inc	📡	3,78
OMRON Corp	🏭	3,75
Taikisha Ltd	🏭	3,65
Kirin Holdings Co Ltd	🏭	3,64
SUMCO Corp	🏭	3,57
Kao Corp	🏭	3,53
% Primi 10 Titoli sul Patrimonio		37,76
Numero Complessivo di Titoli Azionari		40
Numero Complessivo di Titoli Obbligazionari		0

Distribuzione Settoriale %

Distribuzione Settoriale %	Fondo
Ciclico	48,95
Materie Prime	9,28
Beni di Consumo Ciclici	16,97
Finanza	16,78
Immobiliare	5,92
Sensibile	39,17
Telecomunicazioni	3,86
Energia	-
Beni Industriali	20,85
Tecnologia	14,47
Difensivo	11,88
Beni Difensivi	8,64
Salute	3,24
Servizi di Pubblica Utilità	-

Ripartizione Geografica %

Ripartizione Geografica %	Fondo
America	0,00
Stati Uniti	0,00
Canada	0,00
America Latina e Centrale	0,00
Europa	0,00
Regno Unito	0,00
Europa Occidentale - Euro	0,00
Europa Occidentale - Non Euro	0,00
Europa dell'Est	0,00
Africa	0,00
Medio Oriente	0,00
Asia	100,00
Giappone	100,00
Australasia	0,00
Asia - Paesi Sviluppati	0,00
Asia - Emergente	0,00

Anagrafica

Società di Gestione	UBP Asset Management (Europe) S.A.	Patrimonio Classe (Mln)	0,88 EUR	Investimento Min. Ingresso	-
Telefono	-	Domicilio	LUSSEMBURGO	Investimento Min. Successivo	-
Web	www.ubp.com	Valuta del Fondo	EUR	T.E.R.	-
Data di Partenza	05/03/2020	UCITS	Si	Spese correnti	1,38%
Nome del Gestore	-	Inc/Acc	Acc	Commissione di incentivo	-
Data Inizio Gestione	05/03/2020	ISIN	LU1861470901		
NAV (30/04/2026)	EUR 258,76				
Patrimonio Netto (Mln)	2.366,64 JPY				

(31/01/2026)