

UBAM - SNAM Japan Equity IHC USD

Categoria Morningstar™

Azionari Altri Settori

Benchmark Morningstar

Not Categorized

Usato nel Report

Benchmark Dichiarato

TOPIX TR JPY

Morningstar Rating™

Senza rating

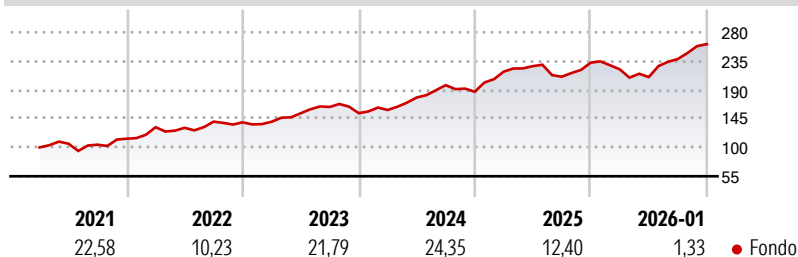
Obiettivo d'Investimento Dichiarato

This sub-fund invests its net assets primarily in equities and other similar transferable securities, in addition to, on an ancillary basis, warrants on transferable securities, convertible bonds or bonds with warrants on transferable securities, bonds and other debt securities, money market instruments, issued primarily by companies (i) having their registered office, or (ii) carrying on a major part of their commercial activity, or (iii) as holding companies owning predominant interests in companies with their registered office in Japan.

Misure di Rischio

3Y Alpha	-	3Y Sharpe Ratio	1,29
3Y Beta	-	3Y Std Dev	11,97
3Y R-Squared	-	3Y Risk	-
3Y Info Ratio	-	5Y Risk	-
3Y Tracking Error	-	10Y Risk	-

Rendimenti



Rend. Cumulati %

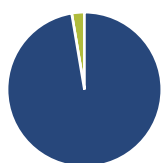
	Fondo
3-Mesi	7,42
6-Mesi	17,18
1-Anno	13,45
3-Anni Ann.ti	20,10
5-Anni Ann.ti	17,63
10-Anni Ann.ti	-

Rendimenti aggiornati al 02/02/2026

Rendimenti

	Q1	Q2	Q3	Q4
Trimestrali %				
2026	-	-	-	-
2025	-4,52	-5,43	13,42	9,75
2024	16,83	3,91	-7,26	10,46
2023	3,29	12,26	10,83	-5,23
2022	0,61	9,47	6,45	-5,98

Portafoglio 31/10/2025



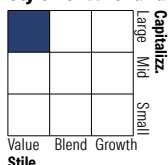
Asset Allocation %

- Azioni
- Obbligazioni
- Liquidità
- Altro

Netta

97,35
0,00
2,65
0,00

Style Box Azionaria

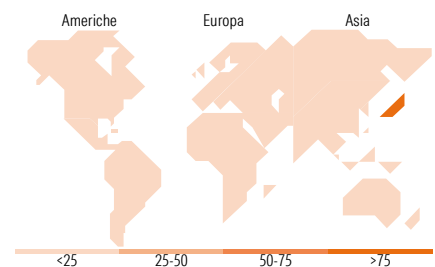


Mkt Cap %

	Fondo
Giant	6,52
Large	49,09
Medium	33,40
Small	10,99
Micro	0,00

Capitalizzazione media di mercato

	Fondo
Ave Mkt Cap JPY	1.416.19
	0,58



Titoli principali

Nome	Settore	%
Murata Manufacturing Co Ltd	Electronics	4,90
Kirin Holdings Co Ltd	Beverages	3,79
OMRON Corp	Electronics	3,75
Kubota Corp	Trucks	3,71
Mitsubishi Estate Co Ltd	Real Estate	3,66
NTT Inc	Telecommunications	3,61
San-in Godo Bank Ltd	Banking	3,52
Taisho Ltd	Pharmaceuticals	3,51
Sumitomo Mitsui Trust Group...	Trusts	3,44
Daikin Industries Ltd	HVAC	3,42
% Primi 10 Titoli sul Patrimonio		37,31
Numero Complessivo di Titoli Azionari		40
Numero Complessivo di Titoli Obbligazionari		0

Distribuzione Settoriale %

	Fondo
Ciclico	46,25
Materie Prime	8,53
Beni di Consumo Ciclici	16,17
Finanza	15,96
Immobiliare	5,58
Sensibile	40,93
Telecomunicazioni	3,70
Energia	-
Beni Industriali	21,40
Tecnologia	15,83
Difensivo	12,82
Beni Difensivi	8,62
Salute	4,20
Servizi di Pubblica Utilità	-

Ripartizione Geografica %

	Fondo
America	0,00
Stati Uniti	0,00
Canada	0,00
America Latina e Centrale	0,00
Europa	0,00
Regno Unito	0,00
Europa Occidentale - Euro	0,00
Europa Occidentale - Non Euro	0,00
Europa dell'Est	0,00
Africa	0,00
Medio Oriente	0,00
Asia	100,00
Giappone	100,00
Australasia	0,00
Asia - Paesi Sviluppati	0,00
Asia - Emergente	0,00

Anagrafica

Società di Gestione	UBP Asset Management (Europe) S.A.	Patrimonio Classe (Mln)	0,67 USD	Investimento Min. Ingresso	-
Telefono	-	Domicilio	LUSSEMBURGO	Investimento Min. Successivo	-
Web	www.ubp.com	Valuta del Fondo	USD	T.E.R.	1,46%
Data di Partenza	05/03/2020	UCITS	Si	Spese correnti	1,63%
Nome del Gestore	-	Inc/Acc	Acc	Commissione di incentivo	-
Data Inizio Gestione	05/03/2020	ISIN	LU1861471388		
NAV (02/02/2026)	USD 263,89				
Patrimonio Netto (Mln)	2.123,31 JPY				

(31/10/2025)