

Mirova Funds - Mirova Europe Sustainable Economy Fund RE/A (EUR)

Categoria Morningstar™

Bilanciati Moderati EUR

Benchmark Morningstar

Morningstar Euro Moderate Target

Allocation NR EUR

Usato nel Report

Benchmark Dichiarato

50% Bloomberg Euro Agg Corps TR USD,

50% MSCI Europe NR EUR

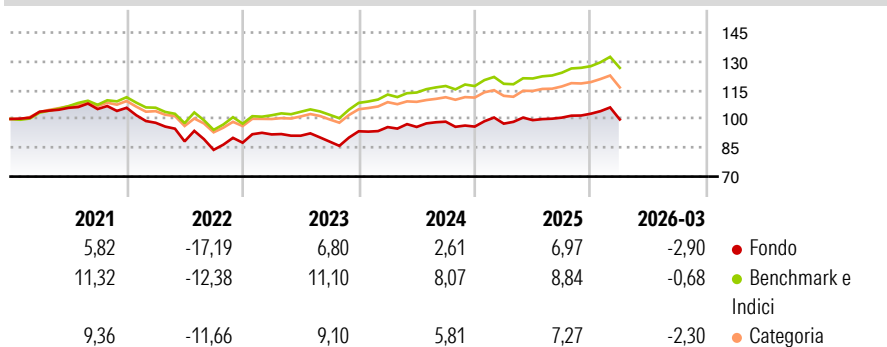
Morningstar Rating™

★

Obiettivo d'Investimento Dichiarato

The investment objective of the Sub-Fund is to allocate the capital towards sustainable economic models with environmental and/or social benefits by investing in bonds or equities issued by companies that contribute to the achievement of UN Sustainable Development Goals (SDGs) and/or reduces the risk of not achieving one or more of the UN SDGs.

Rendimenti



Misure di Rischio

3Y Alpha	-5,09	3Y Sharpe Ratio	0,00
3Y Beta	1,14	3Y Std Dev	7,29
3Y R-Squared	90,37	3Y Risk	+Med
3Y Info Ratio	-1,97	5Y Risk	+Med
3Y Tracking Error	2,41	10Y Risk	-

Basati su Morningstar Euro Moderate Target Allocation NR EUR (dove applicabile)

Rend. Cumulati %

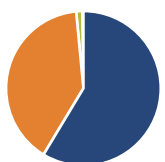
	Fondo	Bmk	Cat
3-Mesi	-1,40	0,21	-1,40
6-Mesi	-0,25	2,39	0,24
1-Anno	3,25	7,76	4,64
3-Anni Ann.ti	3,27	7,88	5,45
5-Anni Ann.ti	-0,60	4,28	2,29
10-Anni Ann.ti	-	-	-

Rendimenti aggiornati al 01/04/2026

Rendimenti

	Q1	Q2	Q3	Q4
2026	-2,90	-	-	-
2025	1,59	1,88	1,31	2,01
2024	2,32	0,08	2,88	-2,60
2023	4,94	-0,72	-3,37	6,09
2022	-7,37	-9,87	-5,02	4,43

Portafoglio 28/02/2026



Asset Allocation %

- Azioni
- Obbligazioni
- Liquidità
- Altro

Netta

58,62
39,87
1,28
0,22

Morningstar Style Box®


Stile Azionario



Value Blend Growth

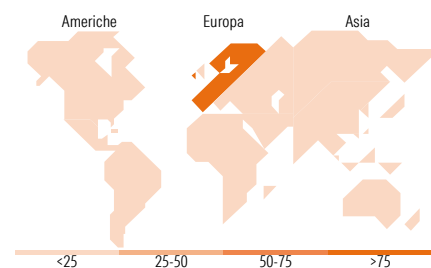
Stile

Reddito Fisso



Bassa Med Alta

Sensibilità ai Tassi



Titoli principali

Nome	Settore	%
ASML Holding NV	🏢	2,92
Mirova Euro High Yld Sus Bd...	—	2,40
Banco Santander SA	🏦	2,37
AstraZeneca PLC	🏥	2,19
Roche Holding AG	🏥	2,14
Siemens AG	⚙️	1,95
Iberdrola SA	💡	1,94
Intesa Sanpaolo	🏦	1,78
Schneider Electric SE	⚙️	1,70
Infineon Technologies AG	🏢	1,58
% Primi 10 Titoli sul Patrimonio		20,96
Numero Complessivo di Titoli Azionari		59
Numero Complessivo di Titoli Obbligazionari		199

Distribuzione Settoriale %

	Fondo
🔄 Ciclico	32,31
📈 Sensibile	37,33
🛡️ Difensivo	30,36

Fixed Income Sector Weightings %

	Fondo
🏛️ Governativo	0,43
⚙️ Societario	96,28
🏠 Cartolarizzazioni	0,26
🏠 Enti Locali	0,00
📄 Liquidità ed equivalenti	3,12
📄 Derivati	-0,09

Ripartizione Geografica %

	Fondo
America	1,40
Stati Uniti	1,39
Canada	0,00
America Latina e Centrale	0,00
Europa	98,34
Regno Unito	12,20
Europa Occidentale - Euro	75,81
Europa Occidentale - Non Euro	10,33
Europa dell'Est	0,00
Africa	0,00
Medio Oriente	0,00
Asia	0,26
Giappone	0,10
Australasia	0,15
Asia - Paesi Sviluppati	0,01
Asia - Emergente	0,00

Anagrafica

Società di Gestione	Natixis Investment Managers International	Patrimonio Classe (Mln)	0,08 EUR	Investimento Min. Ingresso	-
Telefono	+33 1 78408000	(01/04/2026)		Investimento Min. Successivo	-
Web	www.im.natixis.com	Domicilio	LUSSEMBURGO	T.E.R.	2,00%
Data di Partenza	30/03/2020	Valuta del Fondo	EUR	Spese correnti	2,05%
Nome del Gestore	David Belloc	UCITS	Si	Commissione di incentivo	20,00%
Data Inizio Gestione	21/12/2018	Inc/Acc	Acc		
NAV (01/04/2026)	EUR 126,41	ISIN	LU2102407132		
Patrimonio Netto (Mln)	94,76 EUR				

(28/02/2026)