

# Mirova Funds - Mirova Women Leaders and Diversity Equity Fund RE/A (EUR)

## Categoria Morningstar™

Azionari Internazionali Large Cap Blend

## Benchmark Morningstar

Morningstar Global Target Market

Exposure NR USD

Usato nel Report

## Benchmark Dichiarato

MSCI World NR EUR

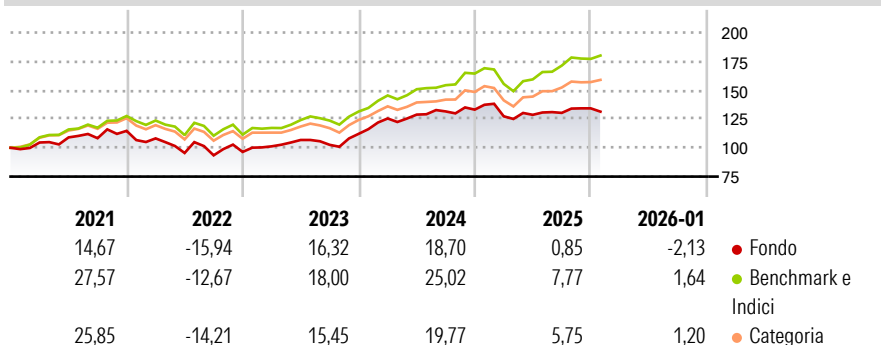
## Morningstar Rating™

★

### Obiettivo d'Investimento Dichiarato

The investment objective of the Sub-Fund is to allocate the capital towards sustainable economic models with environmental and/or social benefits by investing in companies that contribute to the achievement of sustainable development goals with a focus on gender diversity and women empowerment.

### Rendimenti



### Misure di Rischio

3Y Alpha	-4,29	3Y Sharpe Ratio	0,69
3Y Beta	0,93	3Y Std Dev	9,62
3Y R-Squared	77,41	3Y Risk	Med
3Y Info Ratio	-1,12	5Y Risk	Med
3Y Tracking Error	5,45	10Y Risk	-

Basati su Morningstar Global Target Market Exposure NR USD (dove applicabile)

### Rend. Cumulati %

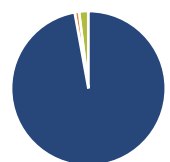
	Fondo	Bmk	Cat
3-Mesi	-1,09	2,79	2,26
6-Mesi	2,01	8,76	6,31
1-Anno	-4,32	6,08	2,50
3-Anni Ann.ti	9,09	14,80	11,04
5-Anni Ann.ti	4,79	10,98	8,20
10-Anni Ann.ti	-	-	-

Rendimenti aggiornati al 16/02/2026

### Rendimenti

	Q1	Q2	Q3	Q4
Trimestrali %				
2026	-	-	-	-
2025	-4,37	1,05	1,30	3,01
2024	11,86	2,69	2,12	1,18
2023	5,02	5,47	-3,95	9,33
2022	-5,69	-11,70	-2,15	3,17

### Portafoglio 31/01/2026



#### Asset Allocation %

- Azioni
- Obbligazioni
- Liquidità
- Altro

#### Netta

97,15  
0,91  
1,92  
0,03

#### Style Box Azionaria

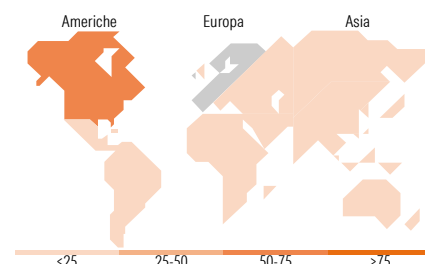


#### Mkt Cap %

Giant	38,43
Large	38,28
Medium	16,56
Small	6,73
Micro	0,00

#### Capitalizzazione media di mercato

Ave Mkt Cap EUR	115.030,84
-----------------	------------



### Titoli principali

Nome	Settore	%
NVIDIA Corp	🖥️	6,73
Microsoft Corp	💻	4,98
Eli Lilly and Co	🏥	3,20
Schneider Electric SE	⚙️	2,84
Ostrum SRI Money IC	—	2,81
Visa Inc Class A	💳	2,72
Waste Management Inc	♻️	2,68
Broadcom Inc	💻	2,60
Procter & Gamble Co	🛒	2,58
AstraZeneca PLC	🏥	2,57
% Primi 10 Titoli sul Patrimonio		33,71
Numero Complessivo di Titoli Azionari		53
Numero Complessivo di Titoli Obbligazionari		0

### Distribuzione Settoriale %

	Fondo
<b>Ciclico</b>	<b>23,90</b>
Materie Prime	7,85
Beni di Consumo Ciclici	5,42
Finanza	10,62
Immobiliare	-
<b>Sensibile</b>	<b>49,31</b>
Telecomunicazioni	5,21
Energia	-
Beni Industriali	17,25
Tecnologia	26,86
<b>Difensivo</b>	<b>26,79</b>
Beni Difensivi	9,57
Salute	11,96
Servizi di Pubblica Utilità	5,27

### Ripartizione Geografica %

	Fondo
<b>America</b>	<b>65,20</b>
Stati Uniti	65,20
Canada	0,00
America Latina e Centrale	0,00
<b>Europa</b>	<b>31,20</b>
Regno Unito	6,47
Europa Occidentale - Euro	20,66
Europa Occidentale - Non Euro	4,07
Europa dell'Est	0,00
Africa	0,00
Medio Oriente	0,00
<b>Asia</b>	<b>3,59</b>
Giappone	0,00
Australasia	1,38
Asia - Paesi Sviluppati	2,21
Asia - Emergente	0,00

### Anagrafica

Società di Gestione	Natixis Investment Managers International	Patrimonio Classe (Mln)	0,25 EUR	Investimento Min. Ingresso	-
Telefono	+33 1 78408000	(16/02/2026)		Investimento Min. Successivo	-
Web	www.im.natixis.com	Domicilio	LUSSEMBURGO	T.E.R.	-
Data di Partenza	30/03/2020	Valuta del Fondo	EUR	Spese correnti	2,46%
Nome del Gestore	-	UCITS	Si	Commissione di incentivo	20,00%
Data Inizio Gestione	29/03/2019	Inc/Acc	Acc		
NAV (16/02/2026)	EUR 177,15	ISIN	LU2102403149		

# Mirova Funds - Mirova Women Leaders and Diversity Equity Fund RE/A (EUR)

Patrimonio Netto (Mln)	353,22 EUR
(31/01/2026)	