

Mirova Funds - Mirova Women Leaders and Diversity Equity Fund RE NPF/A (EUR)

Categoria Morningstar™

Azionari Internazionali Large Cap Blend

Benchmark Morningstar

Morningstar Global Target Market

Exposure NR USD

Usato nel Report

Benchmark Dichiarato

MSCI World NR EUR

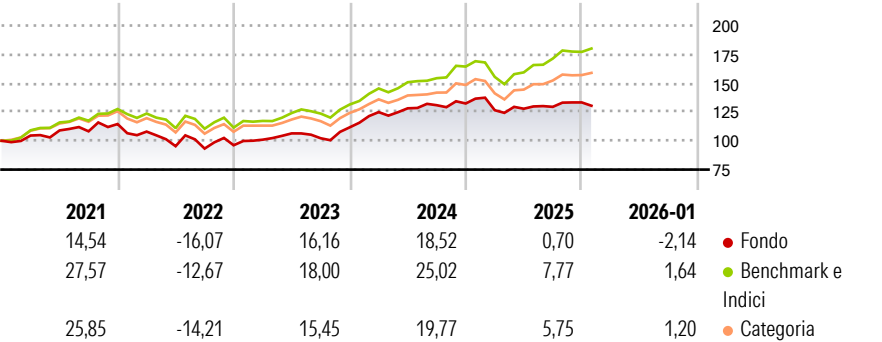
Morningstar Rating™

★

Obiettivo d'Investimento Dichiarato

The investment objective of the Sub-Fund is to allocate the capital towards sustainable economic models with environmental and/or social benefits by investing in companies that contribute to the achievement of sustainable development goals with a focus on gender diversity and women empowerment.

Rendimenti



Misure di Rischio

3Y Alpha	-4,43	3Y Sharpe Ratio	0,67
3Y Beta	0,93	3Y Std Dev	9,62
3Y R-Squared	77,38	3Y Risk	Med
3Y Info Ratio	-1,15	5Y Risk	Med
3Y Tracking Error	5,45	10Y Risk	-

Basati su Morningstar Global Target Market Exposure NR USD (dove applicabile)

Rend. Cumulati %


	Fondo	Bmk	Cat
3-Mesi	-1,34	2,79	2,26
6-Mesi	2,34	8,76	6,31
1-Anno	-5,31	6,08	2,50
3-Anni Ann.ti	8,94	14,80	11,04
5-Anni Ann.ti	4,64	10,98	8,20
10-Anni Ann.ti	-	-	-

Rendimenti aggiornati al 13/02/2026

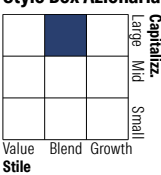
Rendimenti

	Q1	Q2	Q3	Q4
Trimestrali %				
2026	-	-	-	-
2025	-4,40	1,01	1,26	2,97
2024	11,82	2,65	2,09	1,14
2023	4,99	5,44	-3,98	9,28
2022	-5,73	-11,73	-2,19	3,12

Portafoglio 31/01/2026



Style Box Azionaria

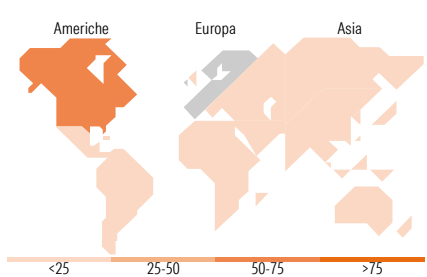


Mkt Cap %

	Fondo
Giant	38,43
Large	38,28
Medium	16,56
Small	6,73
Micro	0,00

Capitalizzazione media di mercato

	Fondo
Ave Mkt Cap EUR	115.030,84



Titoli principali

Nome	Settore	%
NVIDIA Corp	🖥️	6,73
Microsoft Corp	💻	4,98
Eli Lilly and Co	🏥	3,20
Schneider Electric SE	⚙️	2,84
Ostrum SRI Money IC	—	2,81
Visa Inc Class A	💳	2,72
Waste Management Inc	♻️	2,68
Broadcom Inc	💻	2,60
Procter & Gamble Co	🛒	2,58
AstraZeneca PLC	🏥	2,57
% Primi 10 Titoli sul Patrimonio		33,71
Numero Complessivo di Titoli Azionari		53
Numero Complessivo di Titoli Obbligazionari		0

Distribuzione Settoriale %

	Fondo
Ciclico	23,90
Materie Prime	7,85
Beni di Consumo Ciclici	5,42
Finanza	10,62
Immobiliare	-
Sensibile	49,31
Telecomunicazioni	5,21
Energia	-
Beni Industriali	17,25
Tecnologia	26,86
Difensivo	26,79
Beni Difensivi	9,57
Salute	11,96
Servizi di Pubblica Utilità	5,27

Ripartizione Geografica %

	Fondo
America	65,20
Stati Uniti	65,20
Canada	0,00
America Latina e Centrale	0,00
Europa	31,20
Regno Unito	6,47
Europa Occidentale - Euro	20,66
Europa Occidentale - Non Euro	4,07
Europa dell'Est	0,00
Africa	0,00
Medio Oriente	0,00
Asia	3,59
Giappone	0,00
Australasia	1,38
Asia - Paesi Sviluppati	2,21
Asia - Emergente	0,00

Anagrafica

Società di Gestione	Natixis Investment Managers International	Patrimonio Classe (Mln)	0,03 EUR	Investimento Min. Ingresso	-
Telefono	+33 1 78408000	(13/02/2026)		Investimento Min. Successivo	-
Web	www.im.natixis.com	Domicilio	LUSSEMBURGO	T.E.R.	2,40%
Data di Partenza	30/03/2020	Valuta del Fondo	EUR	Spese correnti	2,61%
Nome del Gestore	-	UCITS	Si	Commissione di incentivo	-
Data Inizio Gestione	29/03/2019	Inc/Acc	Acc		
NAV (13/02/2026)	EUR 176,70	ISIN	LU2102403222		

Mirova Funds - Mirova Women Leaders and Diversity Equity Fund RE NPF/A (EUR)

Patrimonio Netto (Mln)	353,22 EUR
(31/01/2026)	