

BlackRock Global Funds - Asian High Yield Bond Fund A2 EUR Hedged

Categoria Morningstar™

Obbligazionari Altro

Benchmark Morningstar
Not Categorized
Usato nel Report
Benchmark Dichiarato
iBoxx ChinaBond Asian Hgh Yld Hdg TR
USD
Morningstar Rating™

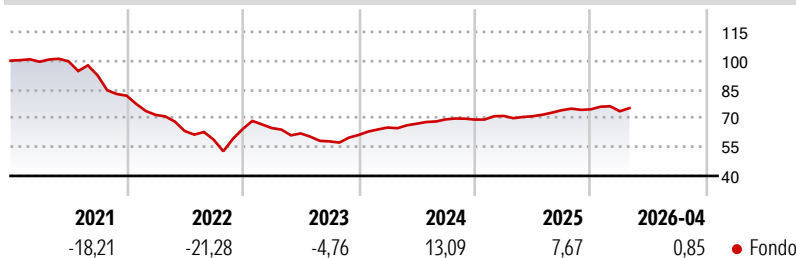
Senza rating

Obiettivo d'Investimento Dichiarato

L'Asian High Yield Bond Fund si propone di massimizzare il rendimento totale, investendo almeno il 70% del patrimonio complessivo in valori mobiliari a reddito fisso a rendimento elevato, denominati in diverse valute, emessi da governi e agenzie, e società con sede o che svolgono la loro attività economica prevalentemente nella regione dell'Asia e del Pacifico. Il Comparto può investire nell'intera gamma di valori mobiliari a reddito fisso consentiti e in titoli correlati al reddito fisso, inclusi titoli non investment grade. L'esposizione al rischio valutario viene gestita in maniera flessibile.

Misure di Rischio

3Y Alpha	-	3Y Sharpe Ratio	0,40
3Y Beta	-	3Y Std Dev	6,66
3Y R-Squared	-	3Y Risk	-
3Y Info Ratio	-	5Y Risk	-
3Y Tracking Error	-	10Y Risk	-

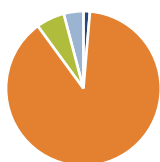
Rendimenti

Rend. Cumulati %

Periodo	Fondo
3-Mesi	-1,42
6-Mesi	0,72
1-Anno	6,65
3-Anni Ann.ti	7,20
5-Anni Ann.ti	-5,64
10-Anni Ann.ti	-

Rendimenti aggiornati al 19/05/2026

Rendimenti

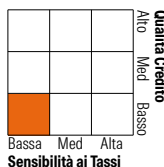
Periodo	Q1	Q2	Q3	Q4
Trimestrali %				
2026	-1,33	-	-	-
2025	2,73	-0,25	4,44	0,61
2024	6,32	3,04	3,36	-0,13
2023	0,84	-4,31	-6,68	5,75
2022	-12,24	-11,68	-7,11	9,34

Portafoglio 30/04/2026

Asset Allocation %

Asset Class	Netta
Azioni	1,36
Obbligazioni	88,59
Liquidità	5,93
Altro	4,12

Fixed Income Style

Stile	Fondo
Duration Effettiva	3,32
Maturità effettiva	12,63
Qualità Credito Media	B


Credit Quality %

Qualità	Fond	Qualità %	Fond
AAA	0,00	BBB	8,40
AA	0,00	BB	36,80
A	1,51	B	45,23
		Below B	7,06
		Not Rated	1,00

Titoli principali

Nome	Settore	%
CS Treasury Management...	-	1,80
Rakuten Group Inc.	-	1,56
J.P. Morgan Structured...	-	1,37
Continuum Energy Aura Pte...	-	1,24
Continuum Energy Petroleum...	-	1,21
Am Green Power Bv Regs	-	1,20
Sri Lanka (Democratic...	-	1,13
J.P. Morgan Structured...	-	1,07
Softbank Group Corp.	-	1,03
Flourishing Trade &...	-	1,02
% Primi 10 Titoli sul Patrimonio		12,63
Numero Complessivo di Titoli Azionari		20
Numero Complessivo di Titoli Obbligazionari		294

Fixed Income Sector Weightings %

Settore	Fondo
Governativo	7,90
Societario	86,24
Cartolarizzazioni	0,00
Enti Locali	0,00
Liquidità ed equivalenti	5,91
Derivati	-0,06

Coupon Range %

Intervallo	Fondo
0 coupon	6,20
Da 0 a 4 cedole	13,18
Da 4 a 6 cedole	23,85
Da 6 a 8 cedole	31,29
Da 8 a 10 cedole	16,94
Da 10 a 12 cedole	4,56
Oltre 12 cedole	3,98

Scadenze %

Intervallo	Fondo
da 1 a 3	32,43
da 3 a 5	21,79
da 5 a 7	8,62
da 7 a 10	3,46
da 10 a 15	0,68
da 15 a 20	0,35
da 20 a 30	1,13
oltre 30	21,81

Anagrafica

Società di Gestione	BlackRock (Luxembourg) SA	Patrimonio Classe (Mln)	3,21 EUR	Investimento Min. Ingresso	5.000 EUR
Telefono	+44 20 77433000	Domicilio	LUSSEMBURGO	Investimento Min. Successivo	1.000 EUR
Web	www.blackrock.com	Valuta del Fondo	EUR	T.E.R.	-
Data di Partenza	11/03/2020	UCITS	Si	Spese correnti	1,22%
Nome del Gestore	Suanjin Tan	Inc/Acc	Acc	Commissione di incentivo	-
Data Inizio Gestione	19/10/2021	ISIN	LU2125116090		
NAV (19/05/2026)	EUR 8,34				
Patrimonio Netto (Mln)	1.077,46 USD				

(30/04/2026)