

# Indosuez Estrategia Quality Thematics BU (Accumulation)

## Categoria Morningstar™

Azionari Internazionali Large Cap Blend

## Benchmark Morningstar

Morningstar Global Target Market

Exposure NR USD

Usato nel Report

## Benchmark Dichiarato

40% MSCI Europe NR EUR, 60% MSCI USA

NR USD

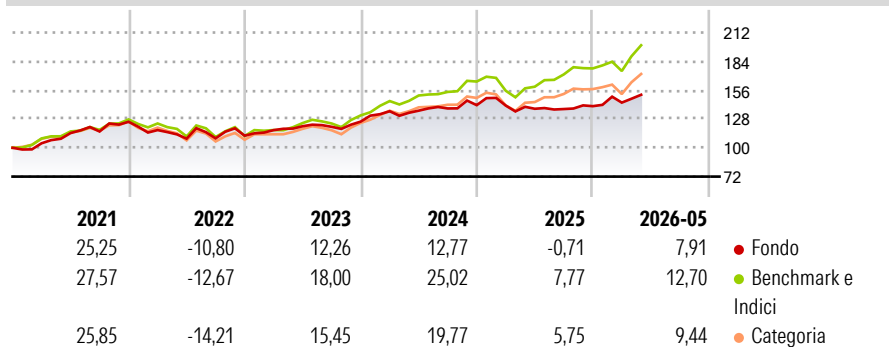
## Morningstar Rating™

★★

### Obiettivo d'Investimento Dichiarato

The objective of the sub-fund is to provide capital gains by investing mainly in shares of companies worldwide (including in Emerging Markets), without restriction of size, activity or country, in respect of a thematic investment process.

### Rendimenti



### Misure di Rischio

3Y Alpha	-3,96	3Y Sharpe Ratio	0,62
3Y Beta	0,68	3Y Std Dev	9,15
3Y R-Squared	67,67	3Y Risk	Basso
3Y Info Ratio	-1,42	5Y Risk	Basso
3Y Tracking Error	7,24	10Y Risk	-

Basati su Morningstar Global Target Market Exposure NR USD (dove applicabile)

### Rend. Cumulati %

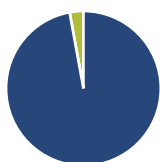
	Fondo	Bnk	Cat
3-Mesi	10,23	15,69	14,60
6-Mesi	10,65	14,03	10,20
1-Anno	13,54	26,75	20,01
3-Anni Ann.ti	9,19	17,65	13,64
5-Anni Ann.ti	6,34	11,75	8,76
10-Anni Ann.ti	-	-	-

Rendimenti aggiornati al 29/06/2026

### Rendimenti

	Q1	Q2	Q3	Q4
Trimestrali %				
2026	2,47	-	-	-
2025	-0,28	-2,23	-0,19	2,03
2024	8,07	0,39	1,57	2,34
2023	4,86	3,25	-0,48	4,19
2022	-6,42	-7,13	0,28	2,36

### Portafoglio 31/05/2026



#### Asset Allocation %

- Azioni
- Obbligazioni
- Liquidità
- Altro

#### Netta

97,13  
0,00  
2,87  
0,00

#### Style Box Azionaria

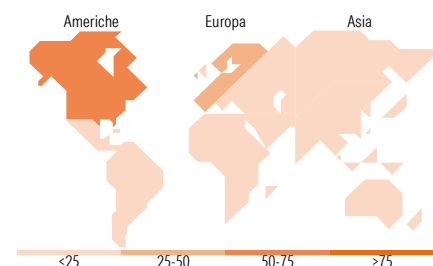


#### Mkt Cap %

Fondo	35,37
Giant	45,43
Large	19,20
Medium	0,00
Small	0,00
Micro	0,00

#### Capitalizzazione media di mercato

Fondo	116.198,86
Ave Mkt Cap EUR	



### Titoli principali

Nome	Settore	%
Apple Inc		4,62
Cisco Systems Inc		3,49
Microsoft Corp		3,16
Bank of New York Mellon Corp		2,94
The Goldman Sachs Group Inc		2,82
ASML Holding NV		2,74
Cboe Global Markets Inc		2,56
Targa Resources Corp		2,54
Coca-Cola HBC AG		2,39
ING Groep NV		2,39
% Primi 10 Titoli sul Patrimonio		29,65
Numero Complessivo di Titoli Azionari		51
Numero Complessivo di Titoli Obbligazionari		0

### Distribuzione Settoriale %

	Fondo
<b>Ciclico</b>	<b>31,97</b>
Materie Prime	0,00
Beni di Consumo Ciclici	6,68
Finanza	23,84
Immobiliare	1,45
<b>Sensibile</b>	<b>36,49</b>
Telecomunicazioni	5,59
Energia	6,45
Beni Industriali	8,68
Tecnologia	15,77
<b>Difensivo</b>	<b>31,54</b>
Beni Difensivi	8,81
Salute	18,82
Servizi di Pubblica Utilità	3,91

### Ripartizione Geografica %

	Fondo
<b>America</b>	<b>59,27</b>
Stati Uniti	54,87
Canada	2,15
America Latina e Centrale	2,24
<b>Europa</b>	<b>40,73</b>
Regno Unito	4,06
Europa Occidentale - Euro	27,31
Europa Occidentale - Non Euro	9,37
Europa dell'Est	0,00
Africa	0,00
Medio Oriente	0,00
<b>Asia</b>	<b>0,00</b>
Giappone	0,00
Australasia	0,00
Asia - Paesi Sviluppati	0,00
Asia - Emergente	0,00

### Anagrafica

Società di Gestione	CA Indosuez Fund Solutions	Patrimonio Classe (Mln)	10,94 USD	Investimento Min. Ingresso	1 Quota
Telefono	-	(29/06/2026)		Investimento Min. Successivo	1 Quota
Web	-	Domicilio	LUSSEMBURGO	T.E.R.	1,91%
Data di Partenza	05/12/2019	Valuta del Fondo	USD	Spese correnti	1,97%
Nome del Gestore	Not Disclosed	UCITS	Si	Commissione di incentivo	20,00%
Data Inizio Gestione	21/03/2019	Inc/Acc	Acc		
NAV (29/06/2026)	USD 163,97	ISIN	LU2031980357		
Patrimonio Netto (Mln)	126,06 EUR				

(31/05/2026)

[See disclosures for more details](#)

© 2026 Morningstar Italia. Tutti i diritti sono riservati. Le informazioni qui contenute: (1) sono proprietà di Morningstar, (2) non possono essere copiate, (3) non costituiscono consiglio di investimento; (4) sono fornite con scopi informativi; (5) sono ritenute attendibili da Morningstar che, pertanto, ne garantisce il maggior grado di accuratezza e completezza possibile, fatto salvo il caso in cui queste Le siano state fornite in modo errato e/o non completo dalle relative società prodotte; (6) sono estratte dai dati del fondo disponibili e riferiti a date temporali diverse. Morningstar non è responsabile per qualunque danno o perdita derivante da qualunque uso delle informazioni e chi visiona tali informazioni sarà responsabile dell'uso che andrà a farne. Non vi è naturalmente garanzia alcuna che i risultati del passato trovino un riscontro nel futuro.