

Amundi Index Solutions - Amundi MSCI AC Far East Ex Japan ESG Leaders Select IU-

Categoria Morningstar™
EXF Asia ex Giappone

Benchmark Morningstar
 Morningstar Asia ex-Japan Target Market
 Exposure NR USD
 Usato nel Report

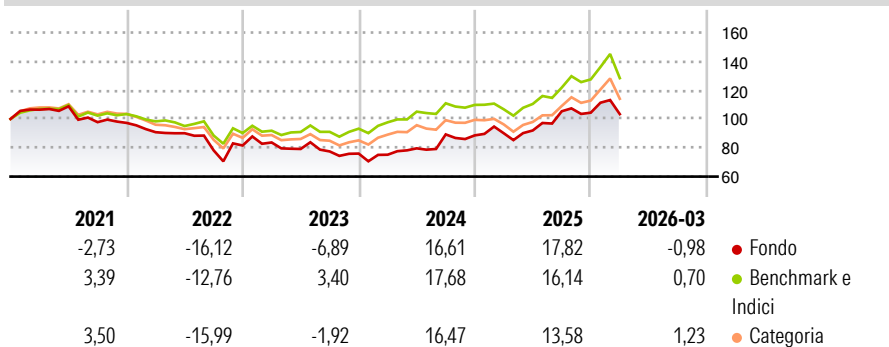
Benchmark Dichiarato
 MSCI Ac FE exJP ESG Ldr Sel 5% IC NR USD

Morningstar Rating™
 ★★

Obiettivo d'Investimento Dichiarato

The fund seeks to track the performance of MSCI Ac Far East ex Japan ESG Selection P-Series 5% Issuer Capped Index (the "Index"), and to minimize the tracking error between the net asset value of the sub-fund and the performance of the Index.

Rendimenti



Misure di Rischio

3Y Alpha	-3,93	3Y Sharpe Ratio	0,33
3Y Beta	1,00	3Y Std Dev	16,10
3Y R-Squared	80,68	3Y Risk	Med
3Y Info Ratio	-0,59	5Y Risk	+Med
3Y Tracking Error	7,82	10Y Risk	-

Basati su Morningstar Asia ex-Japan Target Market Exposure NR USD (dove applicabile)

Rend. Cumulati %

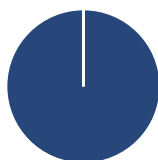
	Fondo	Bmk	Cat
3-Mesi	2,72	9,81	10,46
6-Mesi	6,40	14,57	16,09
1-Anno	36,75	47,77	47,84
3-Anni Ann.ti	13,03	18,75	16,62
5-Anni Ann.ti	1,27	6,62	4,26
10-Anni Ann.ti	-	-	-

Rendimenti aggiornati al 27/04/2026

Rendimenti

	Q1	Q2	Q3	Q4
2026	-0,98	-	-	-
2025	1,70	2,14	14,48	-0,92
2024	-1,02	5,89	12,13	-0,77
2023	2,58	-5,41	-2,17	-1,91
2022	-6,62	-0,80	-13,19	4,31

Portafoglio 24/04/2026



Asset Allocation %

- Azioni
- Obbligazioni
- Liquidità
- Altro

Netta

Azioni	100,00
Obbligazioni	0,00
Liquidità	0,00
Altro	0,00

Style Box Azionaria

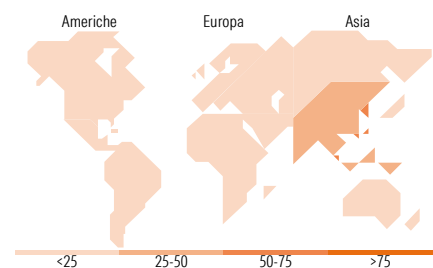


Mkt Cap %

	Fondo
Giant	66,64
Large	30,80
Medium	2,56
Small	0,00
Micro	0,00

Capitalizzazione media di mercato

	Fondo
Ave Mkt Cap USD	87.871,3



Titoli principali

Nome	Settore	%
Taiwan Semiconductor...	Microelettronica	20,27
Tencent Holdings Ltd	Software	4,66
Xiaomi Corp Class B	Software	4,23
Alibaba Group Holding Ltd...	Software	4,18
United Microelectronics Corp	Microelettronica	2,84
China Construction Bank Corp...	Banca	2,31
AIA Group Ltd	Assicurazione	2,28
DBS Group Holdings Ltd	Banca	2,01
NetEase Inc Ordinary Shares	Software	1,48
Meituan Class B	Software	1,46
% Primi 10 Titoli sul Patrimonio		45,72
Numero Complessivo di Titoli Azionari		272
Numero Complessivo di Titoli Obbligazionari		0

Distribuzione Settoriale %

	Fondo
Ciclico	37,02
Materie Prime	2,02
Beni di Consumo Ciclici	13,23
Finanza	20,35
Immobiliare	1,42
Sensibile	58,61
Telecomunicazioni	12,40
Energia	-
Beni Industriali	6,03
Tecnologia	40,18
Difensivo	4,36
Beni Difensivi	1,32
Salute	2,72
Servizi di Pubblica Utilità	0,32

Ripartizione Geografica %

	Fondo
America	0,00
Stati Uniti	0,00
Canada	0,00
America Latina e Centrale	0,00
Europa	0,12
Regno Unito	0,12
Europa Occidentale - Euro	0,00
Europa Occidentale - Non Euro	0,00
Europa dell'Est	0,00
Africa	0,00
Medio Oriente	0,00
Asia	99,88
Giappone	0,00
Australasia	0,00
Asia - Paesi Sviluppati	51,52
Asia - Emergente	48,37

Anagrafica

Società di Gestione	Amundi Luxembourg S.A.	Patrimonio Classe (Mln)	11,47 USD	Investimento Min. Ingresso	500.000 USD
Telefono	+352 47 676667	(27/04/2026)		Investimento Min. Successivo	-
Web	www.amundi.com	Domicilio	LUSSEMBURGO	T.E.R.	-
Data di Partenza	30/01/2020	Valuta del Fondo	USD	Spese correnti	0,25%
Nome del Gestore	-	UCITS	Si	Commissione di incentivo	-
Data Inizio Gestione	10/12/2021	Inc/Acc	Acc		
NAV (27/04/2026)	USD 1.628,80	ISIN	LU2078923948		
Patrimonio Netto (Mln)	17,98 USD				

(24/04/2026)