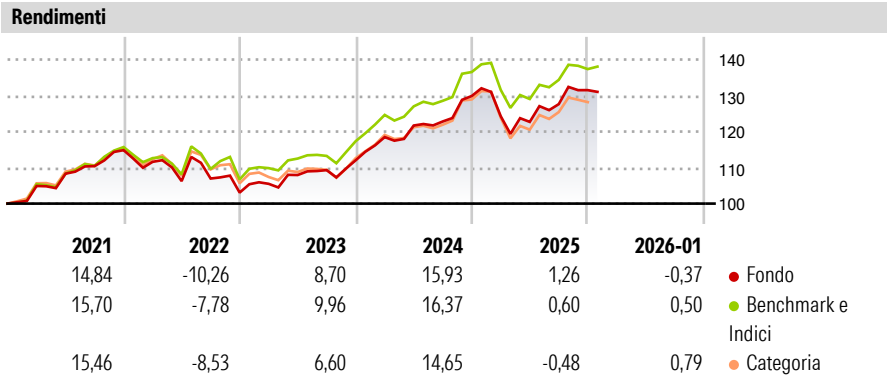


DB Balanced SAA (USD) USD LC10

Categoria Morningstar™	Benchmark Morningstar	Benchmark Dichiarato	Morningstar Rating™
Bilanciati Moderati USD	Morningstar EAA USD Mod Target	Not Benchmarked	★★★
	Allocation NR USD		
	Usato nel Report		

Obiettivo d'Investimento Dichiarato

The objective of the investment policy of the sub-fund is to achieve a mid to long-term capital growth. The sub-fund is actively managed and is not managed in reference to a benchmark.



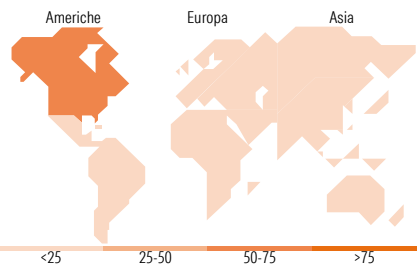
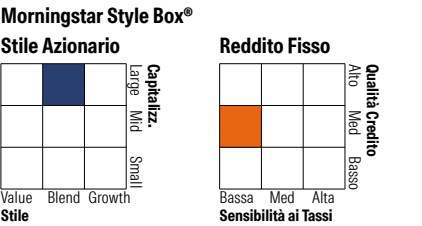
Misure di Rischio			
3Y Alpha	0,20	3Y Sharpe Ratio	0,66
3Y Beta	0,89	3Y Std Dev	6,99
3Y R-Squared	93,34	3Y Risk	-Med
3Y Info Ratio	-0,26	5Y Risk	Med
3Y Tracking Error	1,75	10Y Risk	-

Basati su Morningstar EAA USD Mod Target Allocation NR USD (dove applicabile)

Rend. Cumulati %	Fondo	Bmk	Cat	Rendimenti Trimestrali %	Q1	Q2	Q3	Q4
3-Mesi	0,41	0,55	1,29	2026	-	-	-	-
6-Mesi	5,46	5,65	6,51	2025	-4,32	-1,27	4,03	3,04
1-Anno	-0,45	-0,80	-1,04	2024	5,75	2,71	0,93	5,75
3-Anni Ann.ti	7,40	7,81	6,49	2023	2,36	2,31	1,26	2,50
5-Anni Ann.ti	5,08	6,21	5,34	2022	-2,82	-4,80	0,67	-3,64
10-Anni Ann.ti	-	-	-					

Rendimenti aggiornati al 10/02/2026

Portafoglio 31/12/2025



Titoli principali		
Nome	Settore	%
Xtrackers MSCI USA ESG ETF 1C	—	19,78
iShares \$ Treasury Bd 1-3yr...	—	14,72
iShares MSCI USA CTB Enh ESG...	—	11,20
iShares MSCI EM CTB Enh ESG...	—	6,68
Xtrackers USD Cor SDu SRI...	—	6,37
Xtrackers MSCI Japan ESG ETF...	—	6,36
iShares \$ Treasury Bd 3-7y...	—	5,58
iShares \$ CorpBd 0-3y ESG...	—	5,41
Xtrackers MSCI EMU ESG ETF 1C	—	4,85
Xtrackers USD HY Corp Bd ETF...	—	4,73
% Primi 10 Titoli sul Patrimonio		85,67
Numero Complessivo di Titoli Azionari		0
Numero Complessivo di Titoli Obbligazionari		0

Distribuzione Settoriale %		Fondo
Ciclico		34,32
Sensibile		51,48
Difensivo		14,19

Fixed Income Sector Weightings %		Fondo
Governativo		52,16
Societario		40,17
Cartolarizzazioni		0,05
Enti Locali		0,00
Liquidità ed equivalenti		7,63
Derivati		-0,02

Ripartizione Geografica %		Fondo
America		58,44
Stati Uniti		57,34
Canada		0,01
America Latina e Centrale		1,09
Europa		19,78
Regno Unito		5,66
Europa Occidentale - Euro		12,47
Europa Occidentale - Non Euro		0,29
Europa dell'Est		0,26
Africa		0,47
Medio Oriente		0,64
Asia		21,78
Giappone		11,78
Australasia		0,00
Asia - Paesi Sviluppati		4,35
Asia - Emergente		5,64

Anagrafica

Società di Gestione	DWS Investment S.A.	Patrimonio Classe (Mln)	9,29 USD	Investimento Min. Ingresso	10.000.000 USD
Telefono	+352 42101-1	(10/02/2026)		Investimento Min. Successivo	-
Web	www.dws.lu	Domicilio	LUSSEMBURGO	T.E.R.	-
Data di Partenza	26/05/2020	Valuta del Fondo	USD	Spese correnti	0,44%
Nome del Gestore	Thomas Stollenwerk	UCITS	Si	Commissione di incentivo	-
Data Inizio Gestione	05/12/2023	Inc/Acc	Acc		
NAV (10/02/2026)	USD 14.917,12	ISIN	LU2132882619		
Patrimonio Netto (Mln)	54,75 USD				

(31/12/2025)