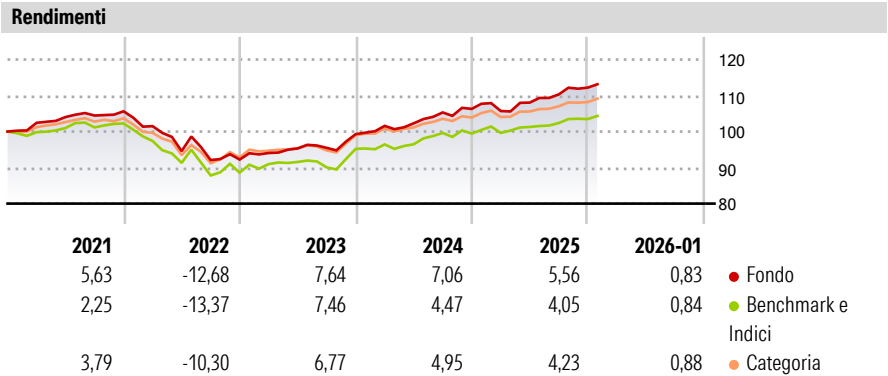


DB Conservative SAA (EUR) DPMC

Categoria Morningstar™	Benchmark Morningstar	Benchmark Dichiarato	Morningstar Rating™
Bilanciati Prudenti EUR	Morningstar Euro Cautious Target	Not Benchmarked	★★★
	Allocation NR EUR		
	Usato nel Report		

Obiettivo d'Investimento Dichiarato

The objective of the investment policy of the sub-fund is to achieve a mid to long-term return in EUR. The sub-fund is actively managed and is not managed in reference to a benchmark.



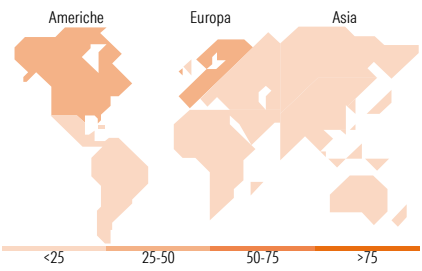
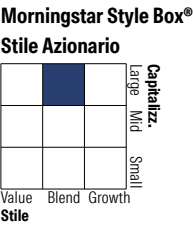
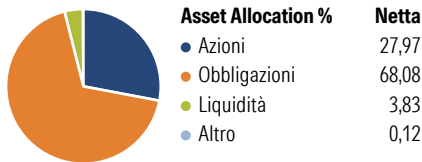
Misure di Rischio			
3Y Alpha	1,96	3Y Sharpe Ratio	0,95
3Y Beta	0,76	3Y Std Dev	3,46
3Y R-Squared	72,76	3Y Risk	Med
3Y Info Ratio	0,80	5Y Risk	Med
3Y Tracking Error	2,03	10Y Risk	-

Basati su Morningstar Euro Cautious Target Allocation NR EUR (dove applicabile)

Rend. Cumulati %	Fondo	Bmk	Cat	Rendimenti Trimestrali %	Q1	Q2	Q3	Q4
3-Mesi	1,87	1,57	1,61	2026	-	-	-	-
6-Mesi	3,89	2,98	3,28	2025	-0,55	2,21	2,10	1,71
1-Anno	4,87	3,78	3,17	2024	2,31	0,70	2,95	0,93
3-Anni Ann.ti	6,12	4,78	4,75	2023	1,97	1,34	0,17	4,00
5-Anni Ann.ti	2,18	0,90	1,53	2022	-3,91	-6,83	-2,62	0,16
10-Anni Ann.ti	-	-	-					

Rendimenti aggiornati al 09/02/2026

Portafoglio 31/12/2025



Titoli principali		
Nome	Settore	%
Xtrackers EUR Corp Bd SDu...	—	17,53
Xtrackers Eurz Govt Bd 1-3...	—	14,52
Xtrackers MSCI USA ESG ETF 1C	—	11,14
BNPP E JPM ESG EMU GovtBd IG...	—	10,71
BNPP E € Corp Bond SRI PAB...	—	9,56
Xtrackers Eurz Govt Bd 7-10...	—	7,85
iShares € HY Corp Bd ESG SRI...	—	6,99
iShares MSCI EMU CTB Enh ESG...	—	6,26
iShares MSCI EM CTB Enh ESG...	—	3,32
Xtrackers MSCI Japan ESG ETF...	—	3,16
% Primi 10 Titoli sul Patrimonio		91,04
Numero Complessivo di Titoli Azionari		0
Numero Complessivo di Titoli Obbligazionari		0

Distribuzione Settoriale %		Fondo
Ciclico		36,99
Sensibile		48,09
Difensivo		14,91
Fixed Income Sector Weightings %		Fondo
Governativo		46,00
Societario		49,01
Cartolarizzazioni		0,02
Enti Locali		0,00
Liquidità ed equivalenti		4,96
Derivati		0,00

Ripartizione Geografica %		Fondo
America		41,49
Stati Uniti		40,49
Canada		0,01
America Latina e Centrale		0,99
Europa		37,62
Regno Unito		7,27
Europa Occidentale - Euro		28,70
Europa Occidentale - Non Euro		0,34
Europa dell'Est		0,25
Africa		0,46
Medio Oriente		0,61
Asia		20,89
Giappone		11,30
Australasia		0,00
Asia - Paesi Sviluppati		4,18
Asia - Emergente		5,41

Anagrafica

Società di Gestione	DWS Investment S.A.	Patrimonio Classe (Mln)	10,67 EUR	Investimento Min. Ingresso	-
Telefono	+352 42101-1	(09/02/2026)		Investimento Min. Successivo	-
Web	www.dws.lu	Domicilio	LUSSEMBURGO	T.E.R.	-
Data di Partenza	29/05/2020	Valuta del Fondo	EUR	Spese correnti	0,26%
Nome del Gestore	Thomas Stollenwerk	UCITS	Si	Commissione di incentivo	-
Data Inizio Gestione	05/12/2023	Inc/Acc	Acc		
NAV (09/02/2026)	EUR 11.835,43	ISIN	LU2132881991		
Patrimonio Netto (Mln)	750,32 EUR				

(31/12/2025)