

DB Conservative SAA (EUR) SC

Categoria Morningstar™

Bilanciati Prudenti EUR

Benchmark Morningstar

Morningstar Euro Cautious Target

Allocation NR EUR

Usato nel Report

Benchmark Dichiarato

Not Benchmarked

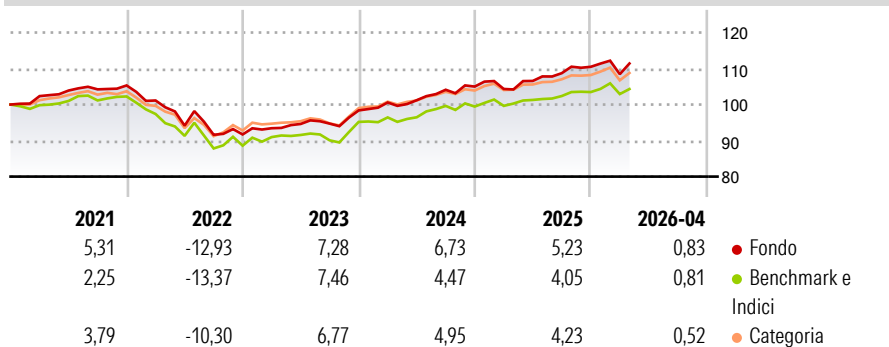
Morningstar Rating™

★★★

Obiettivo d'Investimento Dichiarato

The objective of the investment policy of the sub-fund is to achieve a mid to long-term return in EUR. The sub-fund is actively managed and is not managed in reference to a benchmark.

Rendimenti



Misure di Rischio

3Y Alpha	1,62	3Y Sharpe Ratio	0,71
3Y Beta	0,88	3Y Std Dev	4,29
3Y R-Squared	77,24	3Y Risk	Med
3Y Info Ratio	0,72	5Y Risk	Med
3Y Tracking Error	2,10	10Y Risk	-

Basati su Morningstar Euro Cautious Target Allocation NR EUR (dove applicabile)

Rend. Cumulati %

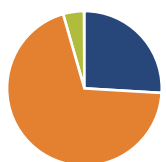
	Fondo	Bmk	Cat
3-Mesi	0,20	-0,26	0,51
6-Mesi	2,03	1,01	1,99
1-Anno	6,63	4,26	5,54
3-Anni Ann.ti	6,18	4,49	5,04
5-Anni Ann.ti	1,93	0,96	1,44
10-Anni Ann.ti	-	-	-

Rendimenti aggiornati al 11/05/2026

Rendimenti

	Q1	Q2	Q3	Q4
2026	-1,86	-	-	-
2025	-0,63	2,13	2,02	1,63
2024	2,23	0,63	2,87	0,85
2023	1,89	1,27	0,10	3,87
2022	-3,98	-6,90	-2,69	0,09

Portafoglio 31/03/2026



Asset Allocation %

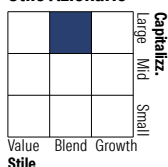
- Azioni
- Obbligazioni
- Liquidità
- Altro

Netta

25,94
69,61
4,36
0,09

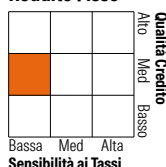
Morningstar Style Box®

Stile Azionario

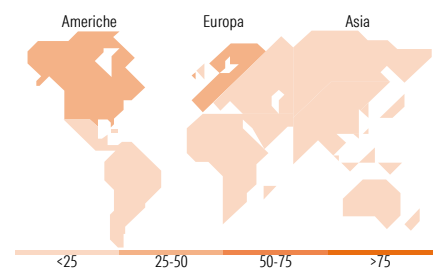


Value Blend Growth

Reddito Fisso



Bassa Med Alta



Titoli principali

Nome	Settore	%
Xtrackers EUR Corp Bd SDu...	-	17,98
BNPP E JPM ESG EMU GovtBd IG...	-	14,03
Xtrackers Eurz Govt Bd 1-3...	-	12,03
BNPP E € Corp Bond SRI PAB...	-	10,00
Xtrackers MSCI USA ESG ETF 1C	-	9,86
Xtrackers Eurz Govt Bd 7-10...	-	8,02
iShares € HY Corp Bd ESG SRI...	-	6,99
iShares MSCI EMU CTB Enh ESG...	-	6,05
Xtrackers MSCI Japan ESG ETF...	-	2,98
iShares MSCI EM CTB Enh ESG...	-	2,94
% Primi 10 Titoli sul Patrimonio		90,87
Numero Complessivo di Titoli Azionari		0
Numero Complessivo di Titoli Obbligazionari		0

Distribuzione Settoriale %

	Fondo
Ciclico	36,07
Sensibile	48,61
Difensivo	15,32

Fixed Income Sector Weightings %

	Fondo
Governativo	45,96
Societario	48,47
Cartolarizzazioni	0,03
Enti Locali	0,00
Liquidità ed equivalenti	5,55
Derivati	0,00

Ripartizione Geografica %

	Fondo
America	39,96
Stati Uniti	38,88
Canada	0,01
America Latina e Centrale	1,07
Europa	39,36
Regno Unito	7,41
Europa Occidentale - Euro	30,37
Europa Occidentale - Non Euro	0,35
Europa dell'Est	0,27
Africa	0,35
Medio Oriente	0,61
Asia	20,68
Giappone	11,46
Australasia	0,00
Asia - Paesi Sviluppati	4,74
Asia - Emergente	4,48

Anagrafica

Società di Gestione	DWS Investment S.A.	Patrimonio Classe (Mln)	165,09 EUR	Investimento Min. Ingresso	500.000 EUR
Telefono	+352 42101-1	(11/05/2026)		Investimento Min. Successivo	-
Web	www.dws.lu	Domicilio	LUSSEMBURGO	T.E.R.	0,57%
Data di Partenza	30/04/2020	Valuta del Fondo	EUR	Spese correnti	0,59%
Nome del Gestore	Thomas Stollenwerk	UCITS	Si	Commissione di incentivo	-
Data Inizio Gestione	05/12/2023	Inc/Acc	Acc		
NAV (11/05/2026)	EUR 12.129,26	ISIN	LU2132882023		
Patrimonio Netto (Mln)	850,36 EUR				

(31/03/2026)