

DB Conservative SAA (EUR) Plus LC10

Categoria Morningstar™

Bilanciati Prudenti EUR

Benchmark Morningstar

Morningstar Euro Cautious Target
Allocation NR EUR
Usato nel Report

Benchmark Dichiarato

Not Benchmarked

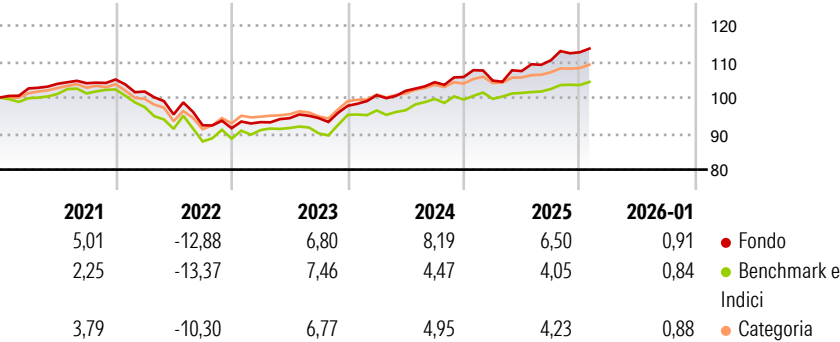
Morningstar Rating™

★★★

Obiettivo d'Investimento Dichiarato

The objective of the investment policy of the sub-fund is to achieve a mid to long-term return in EUR and aims to protect against losses of capital in excess of 10% on an annualised basis. The sub-fund is actively managed and is not managed in reference to a benchmark.

Rendimenti



Misure di Rischio


3Y Alpha	2,29	3Y Sharpe Ratio	0,90
3Y Beta	0,79	3Y Std Dev	4,08
3Y R-Squared	57,12	3Y Risk	+Med
3Y Info Ratio	0,73	5Y Risk	Med
3Y Tracking Error	2,79	10Y Risk	-

Basati su Morningstar Euro Cautious Target Allocation NR EUR (dove applicabile)

Rend. Cumulati %	Fondo	Bmk	Cat	Rendimenti Trimestrali %	Q1	Q2	Q3	Q4
3-Mesi	2,07	1,57	1,61	2026	-	-	-	-
6-Mesi	4,81	2,98	3,28	2025	-0,94	2,53	2,76	2,05
1-Anno	5,60	3,78	3,17	2024	3,03	1,19	2,35	1,39
3-Anni Ann.ti	6,50	4,78	4,75	2023	1,84	1,18	0,02	3,62
5-Anni Ann.ti	2,24	0,90	1,53	2022	-3,18	-6,23	-3,18	-0,89
10-Anni Ann.ti	-	-	-					

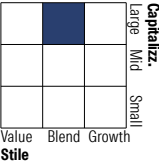
Rendimenti aggiornati al 09/02/2026

Portafoglio 31/12/2025

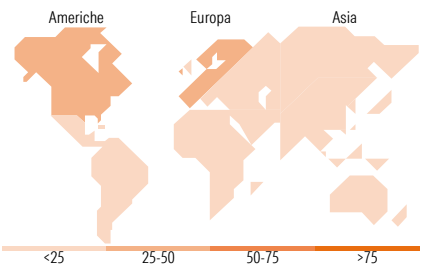
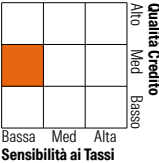


Morningstar Style Box®

Stile Azionario



Reddito Fisso



Titoli principali

Nome	Settore	%
Xtrackers MSCI USA ESG ETF 1C	—	18,54
Xtrackers EUR Corp Bd SDu...	—	14,29
Xtrackers Eurz Govt Bd 1-3...	—	14,21
iShares MSCI EMU CTB Enh ESG...	—	10,21
BNPP E JPM ESG EMU GovtBd IG...	—	8,57
BNPP E € Corp Bond SRI PAB...	—	5,61
iShares MSCI EM CTB Enh ESG...	—	5,41
Xtrackers MSCI Japan ESG ETF...	—	5,15
iShares € HY Corp Bd ESG SRL...	—	4,89
UBS EURO STOXX 50 ESG ETF...	—	4,01
% Primi 10 Titoli sul Patrimonio		90,91
Numero Complessivo di Titoli Azionari		0
Numero Complessivo di Titoli Obbligazionari		0

Distribuzione Settoriale %

	Fondo
Ciclico	36,64
Sensibile	48,49
Difensivo	14,87

Fixed Income Sector Weightings %

	Fondo
Governativo	44,96
Societario	47,96
Cartolarizzazioni	0,03
Enti Locali	0,00
Liquidità ed equivalenti	7,05
Derivati	0,00

Ripartizione Geografica %

	Fondo
America	43,93
Stati Uniti	42,97
Canada	0,01
America Latina e Centrale	0,95
Europa	36,49
Regno Unito	6,15
Europa Occidentale - Euro	28,74
Europa Occidentale - Non Euro	0,37
Europa dell'Est	0,23
Africa	0,43
Medio Oriente	0,57
Asia	19,58
Giappone	10,59
Australasia	0,00
Asia - Paesi Sviluppati	3,92
Asia - Emergente	5,07

Anagrafica

Società di Gestione	DWS Investment S.A.	Patrimonio Classe (Mln)	120,43 EUR	Investimento Min. Ingresso	10.000.000 EUR
Telefono	+352 42101-1	(09/02/2026)		Investimento Min. Successivo	-
Web	www.dws.lu	Domicilio	LUSSEMBURGO	T.E.R.	-
Data di Partenza	30/04/2020	Valuta del Fondo	EUR	Spese correnti	0,54%
Nome del Gestore	Thomas Stollenwerk	UCITS	Si	Commissione di incentivo	-
Data Inizio Gestione	05/12/2023	Inc/Acc	Acc		
NAV (09/02/2026)	EUR 12.253,90	ISIN	LU2132883427		
Patrimonio Netto (Mln)	1.280,10 EUR				

(31/12/2025)