

# DB Conservative SAA (EUR) Plus WAMC

**Categoria Morningstar™**

Bilanciati Prudenti EUR

**Benchmark Morningstar**

Morningstar Euro Cautious Target  
Allocation NR EUR  
Usato nel Report

**Benchmark Dichiarato**

Not Benchmarked

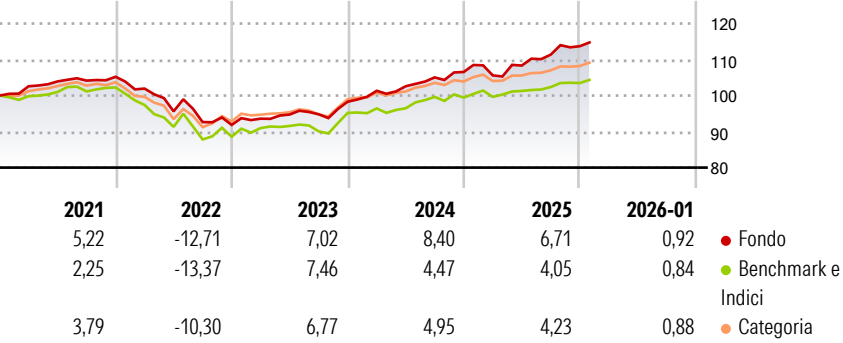
**Morningstar Rating™**

★★★★

**Obiettivo d'Investimento Dichiarato**

The objective of the investment policy of the sub-fund is to achieve a mid to long-term return in EUR and aims to protect against losses of capital in excess of 10% on an annualised basis. The sub-fund is actively managed and is not managed in reference to a benchmark.

**Rendimenti**



**Misure di Rischio**

3Y Alpha	2,49	3Y Sharpe Ratio	0,95
3Y Beta	0,79	3Y Std Dev	4,08
3Y R-Squared	57,20	3Y Risk	+Med
3Y Info Ratio	0,80	5Y Risk	Med
3Y Tracking Error	2,78	10Y Risk	-

Basati su Morningstar Euro Cautious Target Allocation NR EUR (dove applicabile)

Rend. Cumulati %	Fondo	Bmk	Cat	Rendimenti Trimestrali %	Q1	Q2	Q3	Q4
3-Mesi	2,12	1,57	1,61	2026	-	-	-	-
6-Mesi	4,91	2,98	3,28	2025	-0,89	2,58	2,81	2,10
1-Anno	5,80	3,78	3,17	2024	3,08	1,24	2,40	1,44
3-Anni Ann.ti	6,71	4,78	4,75	2023	1,89	1,23	0,07	3,68
5-Anni Ann.ti	2,44	0,90	1,53	2022	-3,13	-6,19	-3,13	-0,84
10-Anni Ann.ti	-	-	-					

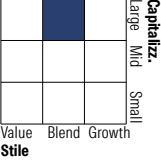
Rendimenti aggiornati al 09/02/2026

**Portafoglio 31/12/2025**

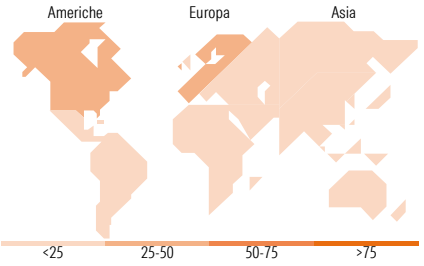
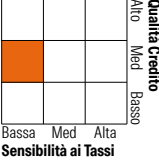


**Morningstar Style Box®**

**Stile Azionario**



**Reddito Fisso**



**Titoli principali**

Nome	Settore	%
Xtrackers MSCI USA ESG ETF 1C	—	18,54
Xtrackers EUR Corp Bd SDu...	—	14,29
Xtrackers Eurz Govt Bd 1-3...	—	14,21
iShares MSCI EMU CTB Enh ESG...	—	10,21
BNPP E JPM ESG EMU GovtBd IG...	—	8,57
BNPP E € Corp Bond SRI PAB...	—	5,61
iShares MSCI EM CTB Enh ESG...	—	5,41
Xtrackers MSCI Japan ESG ETF...	—	5,15
iShares € HY Corp Bd ESG SRI...	—	4,89
UBS EURO STOXX 50 ESG ETF...	—	4,01
% Primi 10 Titoli sul Patrimonio		90,91
Numero Complessivo di Titoli Azionari		0
Numero Complessivo di Titoli Obbligazionari		0

**Distribuzione Settoriale %**

	Fondo
Ciclico	36,64
Sensibile	48,49
Difensivo	14,87

**Fixed Income Sector Weightings %**

	Fondo
Governativo	44,96
Societario	47,96
Cartolarizzazioni	0,03
Enti Locali	0,00
Liquidità ed equivalenti	7,05
Derivati	0,00

**Ripartizione Geografica %**

	Fondo
America	43,93
Stati Uniti	42,97
Canada	0,01
America Latina e Centrale	0,95
Europa	36,49
Regno Unito	6,15
Europa Occidentale - Euro	28,74
Europa Occidentale - Non Euro	0,37
Europa dell'Est	0,23
Africa	0,43
Medio Oriente	0,57
Asia	19,58
Giappone	10,59
Australasia	0,00
Asia - Paesi Sviluppati	3,92
Asia - Emergente	5,07

**Anagrafica**

Società di Gestione	DWS Investment S.A.	Patrimonio Classe (Mln)	33,34 EUR	Investimento Min. Ingresso	-
Telefono	+352 42101-1	(09/02/2026)		Investimento Min. Successivo	-
Web	www.dws.lu	Domicilio	LUSSEMBURGO	T.E.R.	-
Data di Partenza	30/04/2020	Valuta del Fondo	EUR	Spese correnti	0,35%
Nome del Gestore	Thomas Stollenwerk	UCITS	Si	Commissione di incentivo	-
Data Inizio Gestione	05/12/2023	Inc/Acc	Acc		
NAV (09/02/2026)	EUR 12.394,52	ISIN	LU2132883690		
Patrimonio Netto (Mln)	1.280,10 EUR				

(31/12/2025)