

# DB Conservative SAA (USD) Plus USD LC

**Categoria Morningstar™**

Bilanciati Prudenti USD

**Benchmark Morningstar**

Morningstar EAA USD Cau Target  
Allocation NR USD  
Usato nel Report

**Benchmark Dichiarato**

Not Benchmarked

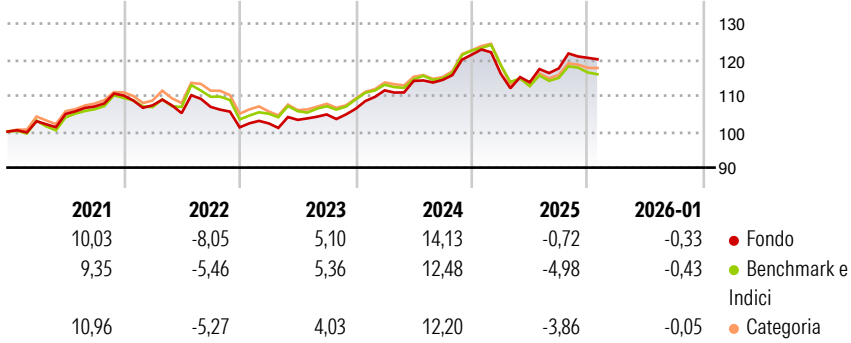
**Morningstar Rating™**

★★★

**Obiettivo d'Investimento Dichiarato**

The objective of the investment policy of the sub-fund is to achieve a mid to long-term return in USD and aims to protect against losses of capital in excess of 10% on an annualised basis. The sub-fund is actively managed and is not managed in reference to a benchmark.

**Rendimenti**



**Misure di Rischio**

3Y Alpha	1,80	3Y Sharpe Ratio	0,41
3Y Beta	1,06	3Y Std Dev	6,32
3Y R-Squared	84,43	3Y Risk	Med
3Y Info Ratio	1,00	5Y Risk	Med
3Y Tracking Error	2,02	10Y Risk	-

Basati su Morningstar EAA USD Cau Target Allocation NR USD (dove applicabile)

Rend. Cumulati %	Fondo	Bmk	Cat	Rendimenti Trimestrali %	Q1	Q2	Q3	Q4
3-Mesi	-0,04	-1,31	-0,02	2026	-	-	-	-
6-Mesi	4,48	2,03	3,80	2025	-4,34	-2,06	3,38	2,50
1-Anno	-1,96	-6,53	-4,77	2024	4,80	2,36	0,25	6,12
3-Anni Ann.ti	5,32	3,28	3,56	2023	1,10	0,95	1,46	1,50
5-Anni Ann.ti	3,52	2,87	3,57	2022	-2,49	-2,01	1,65	-5,32
10-Anni Ann.ti	-	-	-					

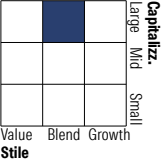
Rendimenti aggiornati al 10/02/2026

**Portafoglio 31/12/2025**

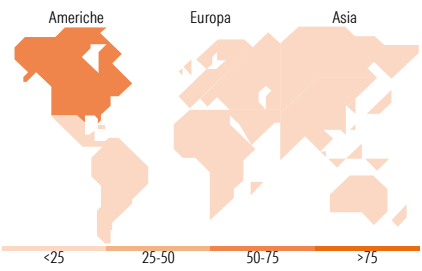
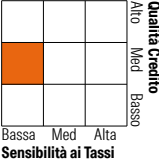


**Morningstar Style Box®**

**Stile Azionario**



**Reddito Fisso**



**Titoli principali**

Nome	Settore	%
Xtrackers MSCI USA ESG ETF 1C	—	19,72
iShares \$ Treasury Bd 1-3yr...	—	16,59
iShares MSCI USA CTB Enh ESG...	—	9,11
Xtrackers USD Cor SDu SRI...	—	7,29
Xtrackers MSCI Japan ESG ETF...	—	6,37
iShares MSCI EM CTB Enh ESG...	—	5,58
iShares \$ Treasury Bd 3-7y...	—	5,57
iShares \$ CorpBd 0-3y ESG...	—	5,42
Xtrackers USD HY Corp Bd ETF...	—	4,74
iShares MSCI EMU CTB Enh ESG...	—	4,21
% Primi 10 Titoli sul Patrimonio		84,60
Numero Complessivo di Titoli Azionari		0
Numero Complessivo di Titoli Obbligazionari		0

**Distribuzione Settoriale %**

	Fondo
Ciclico	34,32
Sensibile	51,44
Difensivo	14,25

**Fixed Income Sector Weightings %**

	Fondo
Governativo	52,78
Societario	39,48
Cartolarizzazioni	0,05
Enti Locali	0,00
Liquidità ed equivalenti	7,70
Derivati	-0,02

**Ripartizione Geografica %**

	Fondo
<b>America</b>	<b>58,37</b>
Stati Uniti	57,36
Canada	0,01
America Latina e Centrale	1,00
<b>Europa</b>	<b>19,99</b>
Regno Unito	6,07
Europa Occidentale - Euro	12,40
Europa Occidentale - Non Euro	0,30
Europa dell'Est	0,23
Africa	0,43
Medio Oriente	0,57
<b>Asia</b>	<b>21,63</b>
Giappone	12,69
Australasia	0,00
Asia - Paesi Sviluppati	3,88
Asia - Emergente	5,07

**Anagrafica**

Società di Gestione	DWS Investment S.A.	Patrimonio Classe (Mln)	125,19 USD	Investimento Min. Ingresso	-
Telefono	+352 42101-1	(10/02/2026)		Investimento Min. Successivo	-
Web	www.dws.lu	Domicilio	LUSSEMBURGO	T.E.R.	-
Data di Partenza	30/04/2020	Valuta del Fondo	USD	Spese correnti	0,73%
Nome del Gestore	Thomas Stollenwerk	UCITS	Si	Commissione di incentivo	-
Data Inizio Gestione	05/12/2023	Inc/Acc	Acc		
NAV (10/02/2026)	USD 13.254,95	ISIN	LU2132879318		
Patrimonio Netto (Mln)	225,97 USD				

(31/12/2025)