

# DB Conservative SAA (USD) USD WAMC

## Categoria Morningstar™

Bilanciati Prudenti USD

## Benchmark Morningstar

Morningstar EAA USD Cau Target  
Allocation NR USD  
Usato nel Report

## Benchmark Dichiarato

Not Benchmarked

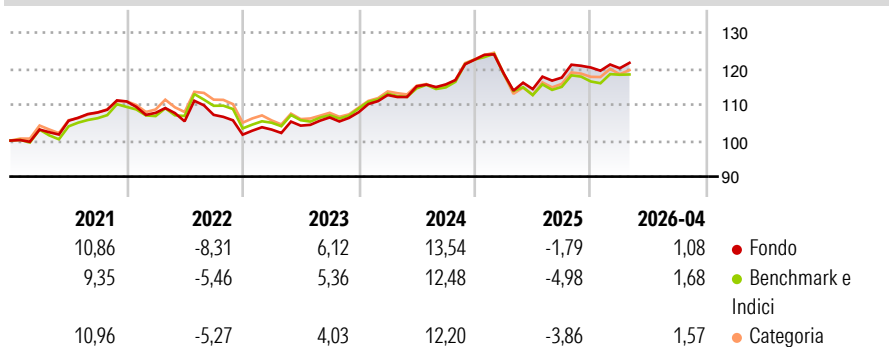
## Morningstar Rating™

★★★

### Obiettivo d'Investimento Dichiarato

The objective of the investment policy of the sub-fund is to achieve a mid to long-term return in USD. The sub-fund is actively managed and is not managed in reference to a benchmark.

### Rendimenti



### Misure di Rischio

3Y Alpha	1,46	3Y Sharpe Ratio	0,52
3Y Beta	1,04	3Y Std Dev	6,04
3Y R-Squared	90,67	3Y Risk	Med
3Y Info Ratio	1,05	5Y Risk	Med
3Y Tracking Error	1,54	10Y Risk	-

Basati su Morningstar EAA USD Cau Target Allocation NR USD (dove applicabile)

### Rend. Cumulati %

	Fondo	Bmk	Cat
3-Mesi	1,58	1,35	1,39
6-Mesi	1,60	0,74	2,08
1-Anno	5,95	3,37	6,32
3-Anni Ann.ti	5,80	4,02	4,85
5-Anni Ann.ti	3,87	3,39	3,97
10-Anni Ann.ti	-	-	-

Rendimenti aggiornati al 11/05/2026

### Rendimenti

	Q1	Q2	Q3	Q4
2026	-0,17	-	-	-
2025	-3,15	-3,65	2,79	2,39
2024	4,43	2,15	0,44	5,97
2023	1,38	1,06	2,18	1,37
2022	-2,85	-2,18	1,70	-5,13

### Portafoglio 31/03/2026



### Asset Allocation %

- Azioni
- Obbligazioni
- Liquidità
- Altro

### Netta

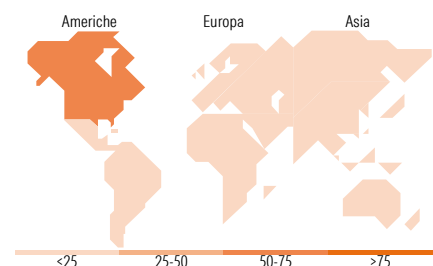
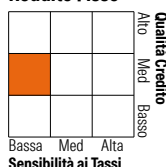
25,81  
70,38  
3,76  
0,06

### Morningstar Style Box®

#### Stile Azionario



#### Reddito Fisso



### Titoli principali

Nome	Settore	%
Xtrackers USD Cor SDu SRI...	—	17,08
iShares \$ Treasury Bd 3-7y...	—	14,08
Xtrackers MSCI USA ESG ETF 1C	—	13,75
iShares \$ Treasury Bd 1-3yr...	—	12,05
iShares \$ Treasury Bd 7-10yr...	—	8,07
Xtrackers USD HY Corp Bd ETF...	—	8,03
Xtrackers US Treasuries 1-3...	—	5,02
Amundi USD Corporate Bond...	—	4,00
iShares \$ CorpBd 0-3y ESG...	—	3,03
Xtrackers MSCI Japan ESG ETF...	—	2,97
% Primi 10 Titoli sul Patrimonio		88,07
Numero Complessivo di Titoli Azionari		0
Numero Complessivo di Titoli Obbligazionari		0

### Distribuzione Settoriale %

	Fondo
Ciclico	34,74
Sensibile	50,79
Difensivo	14,47

### Fixed Income Sector Weightings %

	Fondo
Governativo	52,84
Societario	42,20
Cartolarizzazioni	0,04
Enti Locali	0,00
Liquidità ed equivalenti	4,86
Derivati	0,06

### Ripartizione Geografica %

	Fondo
<b>America</b>	<b>54,57</b>
Stati Uniti	53,43
Canada	0,01
America Latina e Centrale	1,12
<b>Europa</b>	<b>24,72</b>
Regno Unito	7,39
Europa Occidentale - Euro	15,83
Europa Occidentale - Non Euro	0,26
Europa dell'Est	0,26
Africa	0,35
Medio Oriente	0,61
<b>Asia</b>	<b>20,71</b>
Giappone	11,51
Australasia	0,00
Asia - Paesi Sviluppati	4,71
Asia - Emergente	4,49

### Anagrafica

Società di Gestione	DWS Investment S.A.	Patrimonio Classe (Mln)	1,07 USD	Investimento Min. Ingresso	-
Telefono	+352 42101-1	(11/05/2026)		Investimento Min. Successivo	-
Web	www.dws.lu	Domicilio	LUSSEMBURGO	T.E.R.	0,27%
Data di Partenza	30/04/2020	Valuta del Fondo	USD	Spese correnti	0,27%
Nome del Gestore	Thomas Stollenwerk	UCITS	Si	Commissione di incentivo	-
Data Inizio Gestione	05/12/2023	Inc/Acc	Acc		
NAV (11/05/2026)	USD 13.367,83	ISIN	LU2132880910		
Patrimonio Netto (Mln)	38,32 USD				

(31/03/2026)