

# DB Conservative SAA (USD) USD LC10

**Categoria Morningstar™**

Bilanciati Prudenti USD

**Benchmark Morningstar**

Morningstar EAA USD Cau Target  
Allocation NR USD  
Usato nel Report

**Benchmark Dichiarato**

Not Benchmarked

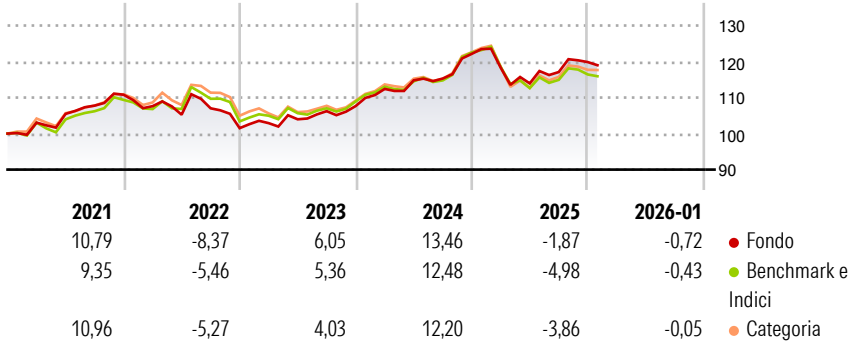
**Morningstar Rating™**

★★★

**Obiettivo d'Investimento Dichiarato**

The objective of the investment policy of the sub-fund is to achieve a mid to long-term return in USD. The sub-fund is actively managed and is not managed in reference to a benchmark.

**Rendimenti**



**Misure di Rischio**

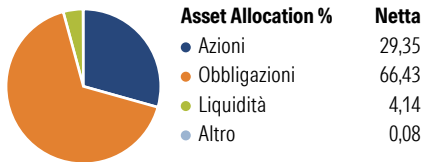
3Y Alpha	1,52	3Y Sharpe Ratio	0,36
3Y Beta	0,98	3Y Std Dev	6,04
3Y R-Squared	92,38	3Y Risk	Med
3Y Info Ratio	1,28	5Y Risk	Med
3Y Tracking Error	1,23	10Y Risk	-

Basati su Morningstar EAA USD Cau Target Allocation NR USD (dove applicabile)

Rend. Cumulati %	Fondo	Bmk	Cat	Rendimenti Trimestrali %	Q1	Q2	Q3	Q4
3-Mesi	-0,44	-1,31	-0,02	2026	-	-	-	-
6-Mesi	3,40	2,03	3,80	2025	-3,16	-3,68	2,77	2,36
1-Anno	-3,62	-6,53	-4,77	2024	4,41	2,13	0,43	5,95
3-Anni Ann.ti	4,89	3,28	3,56	2023	1,36	1,05	2,17	1,34
5-Anni Ann.ti	3,32	2,87	3,57	2022	-2,86	-2,20	1,68	-5,15
10-Anni Ann.ti	-	-	-					

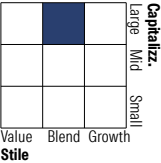
Rendimenti aggiornati al 10/02/2026

**Portafoglio 31/12/2025**

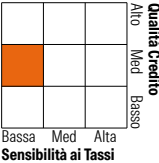


**Morningstar Style Box®**

**Stile Azionario**



**Reddito Fisso**



**Titoli principali**

Nome	Settore	%
iShares \$ Treasury Bd 1-3yr...	—	17,19
Xtrackers MSCI USA ESG ETF 1C	—	16,30
Xtrackers USD Cor SDu SRI...	—	16,06
iShares \$ Treasury Bd 3-7y...	—	9,66
Xtrackers USD HY Corp Bd ETF...	—	7,85
iShares \$ Treasury Bd 7-10yr...	—	5,69
Xtrackers US Treasuries 1-3...	—	4,70
Amundi USD Corporate Bond...	—	3,87
iShares MSCI EM CTB Enh ESG...	—	3,47
Xtrackers MSCI Japan ESG ETF...	—	3,30
% Primi 10 Titoli sul Patrimonio		88,09
Numero Complessivo di Titoli Azionari		0
Numero Complessivo di Titoli Obbligazionari		0

**Distribuzione Settoriale %**

	Fondo
Ciclico	35,13
Sensibile	50,95
Difensivo	13,91

**Fixed Income Sector Weightings %**

	Fondo
Governativo	52,74
Societario	41,53
Cartolarizzazioni	0,04
Enti Locali	0,00
Liquidità ed equivalenti	5,70
Derivati	-0,02

**Ripartizione Geografica %**

	Fondo
America	56,59
Stati Uniti	55,53
Canada	0,01
America Latina e Centrale	1,04
Europa	22,65
Regno Unito	7,17
Europa Occidentale - Euro	13,95
Europa Occidentale - Non Euro	0,23
Europa dell'Est	0,25
Africa	0,45
Medio Oriente	0,61
Asia	20,76
Giappone	11,24
Australasia	0,00
Asia - Paesi Sviluppati	4,14
Asia - Emergente	5,38

**Anagrafica**

Società di Gestione	DWS Investment S.A.	Patrimonio Classe (Mln)	0,02 USD	Investimento Min. Ingresso	10.000.000 EUR
Telefono	+352 42101-1	(10/02/2026)		Investimento Min. Successivo	-
Web	www.dws.lu	Domicilio	LUSSEMBURGO	T.E.R.	-
Data di Partenza	30/04/2020	Valuta del Fondo	USD	Spese correnti	0,38%
Nome del Gestore	Thomas Stollenwerk	UCITS	Si	Commissione di incentivo	-
Data Inizio Gestione	05/12/2023	Inc/Acc	Acc		
NAV (10/02/2026)	USD 13.214,25	ISIN	LU2132880837		
Patrimonio Netto (Mln)	15,96 USD				

(31/12/2025)