

DB Conservative SAA (USD) USD LC

Categoria Morningstar™

Bilanciati Prudenti USD

Benchmark Morningstar

Morningstar EAA USD Cau Target

Allocation NR USD

Usato nel Report

Benchmark Dichiarato

Not Benchmarked

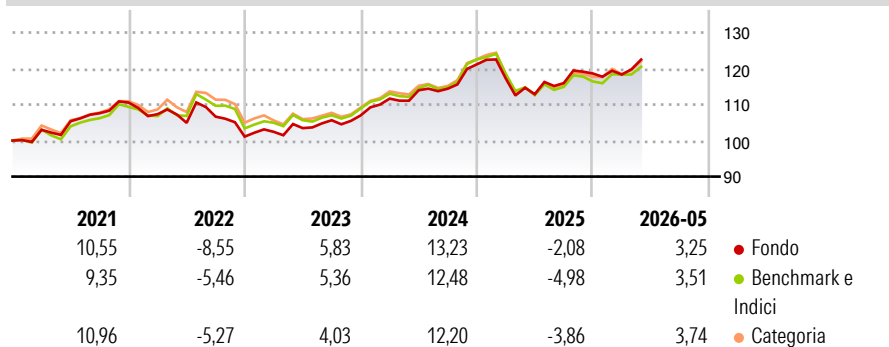
Morningstar Rating™

★★★

Obiettivo d'Investimento Dichiarato

The objective of the investment policy of the sub-fund is to achieve a mid to long-term return in USD. The sub-fund is actively managed and is not managed in reference to a benchmark.

Rendimenti



Misure di Rischio

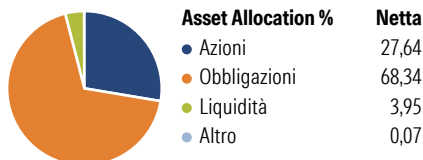
3Y Alpha	1,27	3Y Sharpe Ratio	0,43
3Y Beta	1,04	3Y Std Dev	5,94
3Y R-Squared	90,49	3Y Risk	Med
3Y Info Ratio	0,93	5Y Risk	Med
3Y Tracking Error	1,55	10Y Risk	-

Basati su Morningstar EAA USD Cau Target Allocation NR USD (dove applicabile)

Rend. Cumulati %	Fondo	Bmk	Cat	Rendimenti Trimestrali %	Q1	Q2	Q3	Q4
3-Mesi	5,58	4,74	6,74	2026	-0,25	-	-	-
6-Mesi	6,20	6,48	7,58	2025	-3,22	-3,73	2,72	2,31
1-Anno	10,46	9,31	12,13	2024	4,36	2,08	0,37	5,90
3-Anni Ann.ti	6,57	5,42	6,39	2023	1,32	1,00	2,12	1,27
5-Anni Ann.ti	3,66	3,74	4,36	2022	-2,91	-2,25	1,63	-5,19
10-Anni Ann.ti	-	-	-					

Rendimenti aggiornati al 25/06/2026

Portafoglio 30/04/2026

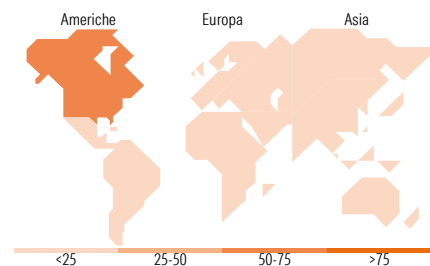
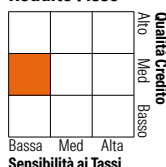


Morningstar Style Box®

Stile Azionario



Reddito Fisso



Titoli principali

Nome	Settore	%
Xtrackers USD Cor SDu SRI...	-	16,61
Xtrackers MSCI USA ESG ETF 1C	-	15,16
iShares \$ Treasury Bd 3-7y...	-	13,65
iShares \$ Treasury Bd 1-3yr...	-	11,72
Xtrackers USD HY Corp Bd ETF...	-	7,91
iShares \$ Treasury Bd 7-10yr...	-	7,81
Xtrackers US Treasuries 1-3...	-	4,89
Amundi USD Corporate Bond...	-	3,91
iShares MSCI EM CTB Enh ESG...	-	3,24
Xtrackers MSCI Japan ESG ETF...	-	3,12
% Primi 10 Titoli sul Patrimonio		88,01
Numero Complessivo di Titoli Azionari		0
Numero Complessivo di Titoli Obbligazionari		0

Distribuzione Settoriale %

Fondo	Fondo
Ciclico	32,90
Sensibile	54,10
Difensivo	13,00

Fixed Income Sector Weightings %

Fondo	Fondo
Governativo	52,58
Societario	42,06
Cartolarizzazioni	0,04
Enti Locali	0,00
Liquidità ed equivalenti	5,29
Derivati	0,04

Ripartizione Geografica %

Fondo	Fondo
America	56,05
Stati Uniti	55,00
Canada	0,00
America Latina e Centrale	1,05
Europa	22,97
Regno Unito	7,07
Europa Occidentale - Euro	14,49
Europa Occidentale - Non Euro	0,25
Europa dell'Est	0,28
Africa	0,32
Medio Oriente	0,56
Asia	20,99
Giappone	11,27
Australasia	0,00
Asia - Paesi Sviluppati	5,40
Asia - Emergente	4,32

Anagrafica

Società di Gestione	DWS Investment S.A.	Patrimonio Classe (Mln)	35,76 USD	Investimento Min. Ingresso	-
Telefono	+352 42101-1	(25/06/2026)		Investimento Min. Successivo	-
Web	www.dws.lu	Domicilio	LUSSEMBURGO	T.E.R.	0,55%
Data di Partenza	30/04/2020	Valuta del Fondo	USD	Spese correnti	0,59%
Nome del Gestore	Thomas Stollenwerk	UCITS	Si	Commissione di incentivo	-
Data Inizio Gestione	05/12/2023	Inc/Acc	Acc		
NAV (25/06/2026)	USD 13.160,43	ISIN	LU2132880753		
Patrimonio Netto (Mln)	38,57 USD				

(30/04/2026)

[See disclosures for more details](#)

© 2026 Morningstar Italia. Tutti i diritti sono riservati. Le informazioni qui contenute: (1) sono proprietà di Morningstar, (2) non possono essere copiate, (3) non costituiscono consiglio di investimento; (4) sono fornite con scopi informativi; (5) sono ritenute attendibili da Morningstar che, pertanto, ne garantisce il maggior grado di accuratezza e completezza possibile, fatto salvo il caso in cui queste Le siano state fornite in modo errato e/o non completo dalle relative società prodotte; (6) sono estratte dai dati del fondo disponibili e riferiti a date temporali diverse. Morningstar non è responsabile per qualunque danno o perdita derivante da qualunque uso delle informazioni e chi visita tali informazioni sarà responsabile dell'uso che andrà a farne. Non vi è naturalmente garanzia alcuna che i risultati del passato trovino un riscontro nel futuro.