

# DB Growth SAA (EUR) SC

## Categoria Morningstar™

Bilanciati Aggressivi EUR

## Benchmark Morningstar

Morningstar Euro Aggressive Target

Allocation NR EUR

Usato nel Report

## Benchmark Dichiarato

Not Benchmarked

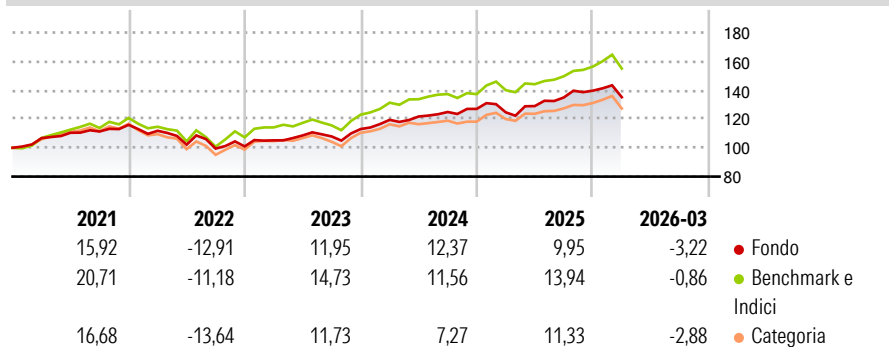
## Morningstar Rating™

★★★

### Obiettivo d'Investimento Dichiarato

The objective of the investment policy of the sub-fund is to achieve long-term capital growth. The sub-fund is actively managed and is not managed in reference to a benchmark.

### Rendimenti



### Misure di Rischio


3Y Alpha	-0,74	3Y Sharpe Ratio	0,73
3Y Beta	0,85	3Y Std Dev	7,94
3Y R-Squared	81,28	3Y Risk	-Med
3Y Info Ratio	-0,55	5Y Risk	-Med
3Y Tracking Error	3,65	10Y Risk	-

Basati su Morningstar Euro Aggressive Target Allocation NR EUR (dove applicabile)

Rend. Cumulati %	Fondo	Bmk	Cat	Rendimenti Trimestrali %	Q1	Q2	Q3	Q4
3-Mesi	-1,01	0,77	-0,78	2026	-3,22	-	-	-
6-Mesi	2,51	7,17	1,82	2025	-1,87	3,48	4,62	3,50
1-Anno	18,31	24,12	20,70	2024	5,64	1,95	2,57	1,73
3-Anni Ann.ti	10,30	12,17	9,19	2023	4,16	3,26	-0,66	4,77
5-Anni Ann.ti	5,56	8,27	4,32	2022	-3,55	-8,63	-2,65	1,51
10-Anni Ann.ti	-	-	-					

Rendimenti aggiornati al 10/04/2026

### Portafoglio 28/02/2026

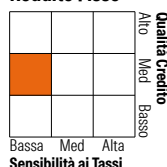


### Morningstar Style Box®

#### Stile Azionario



#### Reddito Fisso

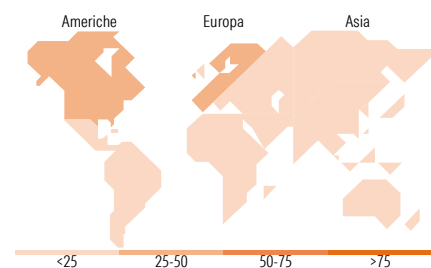


### Distribuzione Settoriale %

Fondo	Fondo
Ciclico	35,74
Sensibile	48,86
Difensivo	15,40

### Fixed Income Sector Weightings %

Fondo	Fondo
Governativo	41,53
Societario	47,05
Cartolarizzazioni	0,02
Enti Locali	0,00
Liquidità ed equivalenti	11,40
Derivati	-0,01



### Ripartizione Geografica %

Fondo	Fondo
<b>America</b>	<b>40,77</b>
Stati Uniti	39,83
Canada	0,02
America Latina e Centrale	0,93
<b>Europa</b>	<b>38,46</b>
Regno Unito	5,60
Europa Occidentale - Euro	31,25
Europa Occidentale - Non Euro	0,45
Europa dell'Est	0,25
Africa	0,37
Medio Oriente	0,54
<b>Asia</b>	<b>20,76</b>
Giappone	11,84
Australasia	0,00
Asia - Paesi Sviluppati	4,66
Asia - Emergente	4,26

### Titoli principali

Nome	Settore	%
Xtrackers MSCI USA ESG ETF 1C	—	17,97
iShares MSCI EMU CTB Enh ESG...	—	16,57
iShares MSCI USA CTB Enh ESG...	—	10,76
Xtrackers MSCI Japan ESG ETF...	—	8,70
iShares MSCI EM CTB Enh ESG...	—	8,13
UBS EURO STOXX 50 ESG ETF...	—	7,14
Xtrackers EUR Corp Bd SDU...	—	6,38
Xtrackers Eurz Govt Bd 1-3...	—	4,54
Xtrackers MSCI UK ESG ETF 1D	—	4,20
BNPP E JPM ESG EMU GovtBd IG...	—	3,67
% Primi 10 Titoli sul Patrimonio		88,06
Numero Complessivo di Titoli Azionari		0
Numero Complessivo di Titoli Obbligazionari		0

### Anagrafica

Società di Gestione	DWS Investment S.A.	Patrimonio Classe (Mln)	667,85 EUR	Investimento Min. Ingresso	500.000 EUR
Telefono	+352 42101-1	(10/04/2026)		Investimento Min. Successivo	-
Web	www.dws.lu	Domicilio	LUSSEMBURGO	T.E.R.	-
Data di Partenza	30/04/2020	Valuta del Fondo	EUR	Spese correnti	0,68%
Nome del Gestore	Thomas Stollenwerk	UCITS	Si	Commissione di incentivo	-
Data Inizio Gestione	05/12/2023	Inc/Acc	Acc		
NAV (10/04/2026)	EUR 16.524,59	ISIN	LU2132882965		
Patrimonio Netto (Mln)	3.815,13 EUR				

(28/02/2026)