

# DB Growth SAA (EUR) WAMC

## Categoria Morningstar™

Bilanciati Aggressivi EUR

## Benchmark Morningstar

Morningstar Euro Aggressive Target

Allocation NR EUR

Usato nel Report

## Benchmark Dichiarato

Not Benchmarked

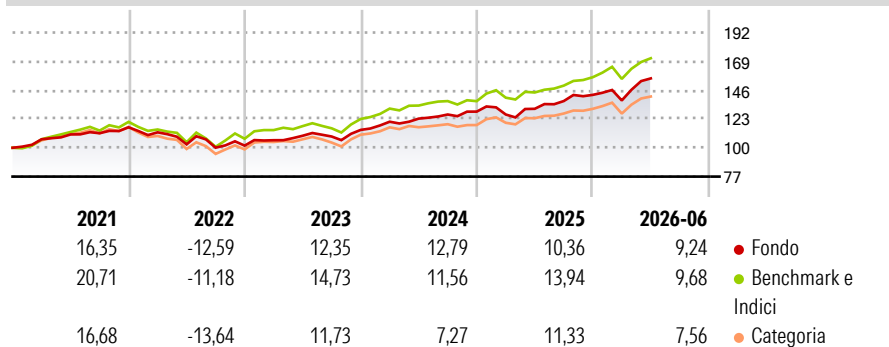
## Morningstar Rating™

★★★★

### Obiettivo d'Investimento Dichiarato

The objective of the investment policy of the sub-fund is to achieve long-term capital growth. The sub-fund is actively managed and is not managed in reference to a benchmark.

### Rendimenti



### Misure di Rischio


3Y Alpha	-0,29	3Y Sharpe Ratio	1,05
3Y Beta	0,93	3Y Std Dev	8,79
3Y R-Squared	85,81	3Y Risk	Med
3Y Info Ratio	-0,34	5Y Risk	-Med
3Y Tracking Error	3,38	10Y Risk	-

Basati su Morningstar Euro Aggressive Target Allocation NR EUR (dove applicabile)

Rend. Cumulati %	Fondo	Bmk	Cat	Rendimenti Trimestrali %	Q1	Q2	Q3	Q4
3-Mesi	8,60	6,28	7,35	2026	-3,14	12,77	-	-
6-Mesi	6,94	6,89	6,74	2025	-1,78	3,58	4,72	3,60
1-Anno	17,23	17,47	15,21	2024	5,74	2,04	2,66	1,82
3-Anni Ann.ti	12,73	14,31	11,47	2023	4,26	3,36	-0,57	4,86
5-Anni Ann.ti	7,00	8,56	5,02	2022	-3,46	-8,55	-2,56	1,60
10-Anni Ann.ti	-	-	-					

Rendimenti aggiornati al 09/07/2026

### Portafoglio 30/04/2026

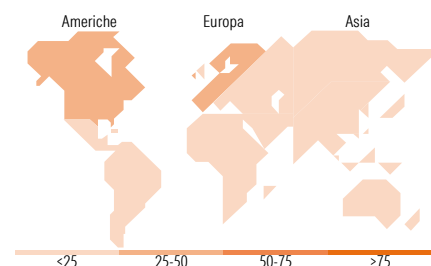
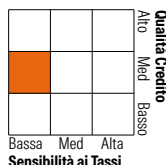


### Morningstar Style Box®

#### Stile Azionario



#### Reddito Fisso



### Titoli principali

Nome	Settore	%
Xtrackers MSCI USA ESG ETF 1C	—	18,76
iShares MSCI EMU CTB Enh ESG...	—	18,09
iShares MSCI USA CTB Enh ESG...	—	11,22
Xtrackers MSCI Japan ESG ETF...	—	7,99
iShares MSCI EM CTB Enh ESG...	—	7,29
Xtrackers EUR Corp Bd SDu...	—	6,66
UBS EURO STOXX 50 ESG ETF...	—	5,02
Xtrackers Eurz Govt Bd 1-3...	—	4,75
Xtrackers MSCI UK ESG ETF 1D	—	3,99
BNPP E JPM Tltd EMU GovtBd...	—	3,80
% Primi 10 Titoli sul Patrimonio		87,56
Numero Complessivo di Titoli Azionari		0
Numero Complessivo di Titoli Obbligazionari		0

### Distribuzione Settoriale %

Settore	Fondo
Ciclico	33,89
Sensibile	51,73
Difensivo	14,38

### Fixed Income Sector Weightings %

Settore	Fondo
Governativo	40,60
Societario	46,66
Cartolarizzazioni	0,02
Enti Locali	0,00
Liquidità ed equivalenti	12,72
Derivati	0,00

### Ripartizione Geografica %

Region	Fondo
<b>America</b>	<b>43,35</b>
Stati Uniti	42,48
Canada	0,00
America Latina e Centrale	0,87
<b>Europa</b>	<b>37,05</b>
Regno Unito	5,29
Europa Occidentale - Euro	30,33
Europa Occidentale - Non Euro	0,42
Europa dell'Est	0,25
Africa	0,28
Medio Oriente	0,48
<b>Asia</b>	<b>19,60</b>
Giappone	11,12
Australasia	0,00
Asia - Paesi Sviluppati	4,74
Asia - Emergente	3,74

### Anagrafica

Società di Gestione	DWS Investment S.A.	Patrimonio Classe (Mln)	42,13 EUR	Investimento Min. Ingresso	-
Telefono	+352 42101-1	(09/07/2026)		Investimento Min. Successivo	-
Web	www.dws.lu	Domicilio	LUSSEMBURGO	T.E.R.	0,30%
Data di Partenza	30/04/2020	Valuta del Fondo	EUR	Spese correnti	0,30%
Nome del Gestore	Thomas Stollenwerk	UCITS	Si	Commissione di incentivo	-
Data Inizio Gestione	05/12/2023	Inc/Acc	Acc		
NAV (09/07/2026)	EUR 18.233,26	ISIN	LU2132883187		
Patrimonio Netto (Mln)	4.130,33 EUR				

(30/04/2026)

See disclosures for more details

© 2026 Morningstar Italia. Tutti i diritti sono riservati. Le informazioni qui contenute: (1) sono proprietà di Morningstar, (2) non possono essere copiate, (3) non costituiscono consiglio di investimento; (4) sono fornite con scopi informativi; (5) sono ritenute attendibili da Morningstar che, pertanto, ne garantisce il maggior grado di accuratezza e completezza possibile, fatto salvo il caso in cui queste Le siano state fornite in modo errato e/o non completo dalle relative società prodotte; (6) sono estratte dai dati del fondo disponibili e riferiti a date temporali diverse. Morningstar non è responsabile per qualunque danno o perdita derivante da qualunque uso delle informazioni e chi visiona tali informazioni sarà responsabile dell'uso che andrà a farne. Non vi è naturalmente garanzia alcuna che i risultati del passato trovino un riscontro nel futuro.