

# DB Growth SAA (USD) USD LC

## Categoria Morningstar™

Bilanciati Aggressivi USD

## Benchmark Morningstar

Morningstar EAA USD Agg Target

Allocation NR USD

Usato nel Report

## Benchmark Dichiarato

Not Benchmarked

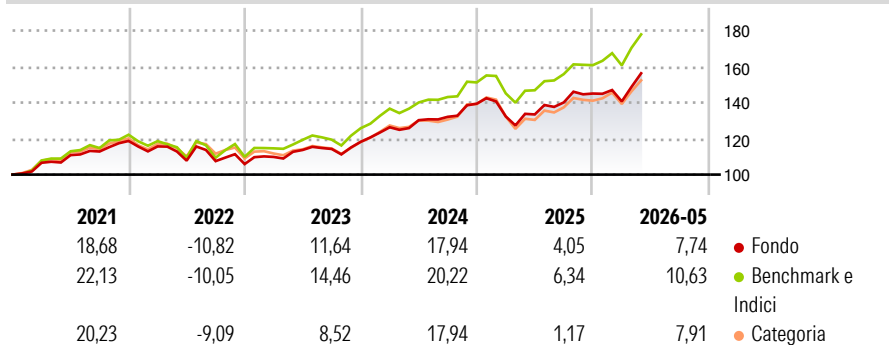
## Morningstar Rating™

★★★

### Obiettivo d'Investimento Dichiarato

The objective of the investment policy of the sub-fund is to achieve long-term capital growth. The sub-fund is actively managed and is not managed in reference to a benchmark.

### Rendimenti



### Misure di Rischio

3Y Alpha	-1,85	3Y Sharpe Ratio	0,92
3Y Beta	0,89	3Y Std Dev	9,20
3Y R-Squared	94,74	3Y Risk	Med
3Y Info Ratio	-1,44	5Y Risk	Med
3Y Tracking Error	2,54	10Y Risk	-

Basati su Morningstar EAA USD Agg Target Allocation NR USD (dove applicabile)

### Rend. Cumulati %

	Fondo	Bmk	Cat
3-Mesi	10,98	11,70	10,65
6-Mesi	9,28	11,02	10,50
1-Anno	18,56	22,56	20,38
3-Anni Ann.ti	11,83	15,14	11,80
5-Anni Ann.ti	7,41	9,73	7,45
10-Anni Ann.ti	-	-	-

Rendimenti aggiornati al 26/06/2026

### Rendimenti

Trimestrali %	Q1	Q2	Q3	Q4
2026	-3,02	-	-	-
2025	-5,06	0,83	4,99	3,52
2024	6,86	3,14	1,42	5,51
2023	3,76	3,51	0,49	3,44
2022	-2,55	-6,83	-0,25	-1,53

### Portafoglio 30/04/2026



#### Asset Allocation %

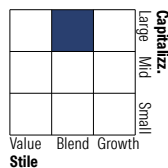
- Azioni
- Obbligazioni
- Liquidità
- Altro

#### Netta

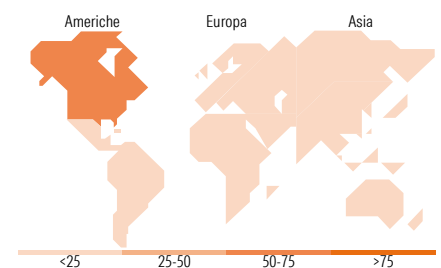
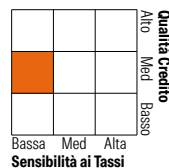
72,24  
24,04  
3,62  
0,10

### Morningstar Style Box®

#### Stile Azionario



#### Reddito Fisso



### Titoli principali

Nome	Settore	%
Xtrackers MSCI USA ESG ETF 1C	—	18,78
iShares MSCI USA CTB Enh ESG...	—	18,38
Xtrackers MSCI Japan ESG ETF...	—	8,99
Xtrackers USD Cor SDU SRI...	—	8,47
iShares MSCI EM CTB Enh ESG...	—	8,34
iShares MSCI EMU CTB Enh ESG...	—	7,04
iShares \$ Treasury Bd 1-3yr...	—	5,65
iShares \$ Treasury Bd 3-7y...	—	4,70
Amundi MSCI USA ESG...	—	4,10
Xtrackers MSCI UK ESG ETF 1D	—	3,99
% Primi 10 Titoli sul Patrimonio		88,44
Numero Complessivo di Titoli Azionari		0
Numero Complessivo di Titoli Obbligazionari		0

### Distribuzione Settoriale %

	Fondo
Ciclico	32,03
Sensibile	54,34
Difensivo	13,63

### Fixed Income Sector Weightings %

	Fondo
Governativo	47,54
Societario	39,51
Cartolarizzazioni	0,02
Enti Locali	0,00
Liquidità ed equivalenti	12,87
Derivati	0,05

### Ripartizione Geografica %

	Fondo
<b>America</b>	<b>58,09</b>
Stati Uniti	57,08
Canada	0,01
America Latina e Centrale	1,00
<b>Europa</b>	<b>19,93</b>
Regno Unito	5,21
Europa Occidentale - Euro	13,24
Europa Occidentale - Non Euro	0,35
Europa dell'Est	0,27
Africa	0,31
Medio Oriente	0,55
<b>Asia</b>	<b>21,99</b>
Giappone	12,44
Australasia	0,00
Asia - Paesi Sviluppati	5,27
Asia - Emergente	4,27

### Anagrafica

Società di Gestione	DWS Investment S.A.	Patrimonio Classe (Mln)	70,56 USD	Investimento Min. Ingresso	-
Telefono	+352 42101-1	(26/06/2026)		Investimento Min. Successivo	-
Web	www.dws.lu	Domicilio	LUSSEMBURGO	T.E.R.	0,53%
Data di Partenza	30/04/2020	Valuta del Fondo	USD	Spese correnti	0,68%
Nome del Gestore	Thomas Stollenwerk	UCITS	Si	Commissione di incentivo	-
Data Inizio Gestione	05/12/2023	Inc/Acc	Acc		
NAV (26/06/2026)	USD 18.589,00	ISIN	LU2132881132		
Patrimonio Netto (Mln)	81,22 USD				

(30/04/2026)

See disclosures for more details

© 2026 Morningstar Italia. Tutti i diritti sono riservati. Le informazioni qui contenute: (1) sono proprietà di Morningstar, (2) non possono essere copiate, (3) non costituiscono consiglio di investimento; (4) sono fornite con scopi informativi; (5) sono ritenute attendibili da Morningstar che, pertanto, ne garantisce il maggior grado di accuratezza e completezza possibile, fatto salvo il caso in cui queste Le siano state fornite in modo errato e/o non completo dalle relative società prodotte; (6) sono estratte dai dati del fondo disponibili e riferiti a date temporali diverse. Morningstar non è responsabile per qualunque danno o perdita derivante da qualunque uso delle informazioni e chi visiona tali informazioni sarà responsabile dell'uso che andrà a farne. Non vi è naturalmente garanzia alcuna che i risultati del passato trovino un riscontro nel futuro.