

DB Growth SAA (USD) USD LC10

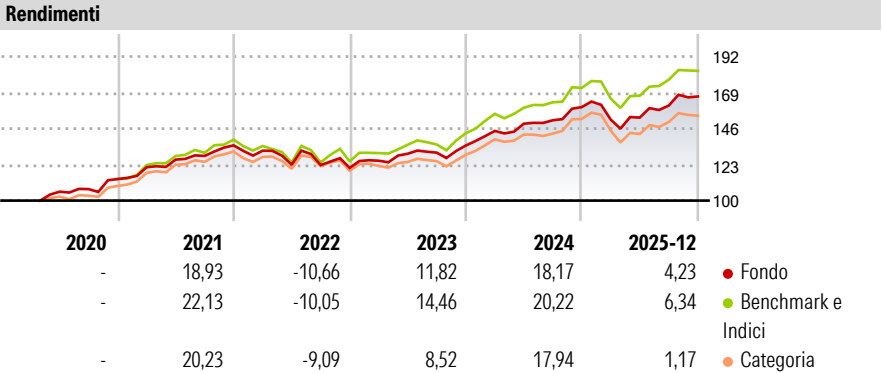
Categoria Morningstar™
Bilanciati Aggressivi USD

Benchmark Morningstar
Morningstar EAA USD Agg Target
Allocation NR USD
Usato nel Report

Benchmark Dichiarato
Not Benchmarked

Morningstar Rating™
★★★

Obiettivo d'Investimento Dichiarato
The objective of the investment policy of the sub-fund is to achieve long-term capital growth. The sub-fund is actively managed and is not managed in reference to a benchmark.



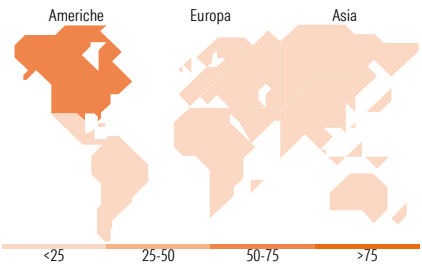
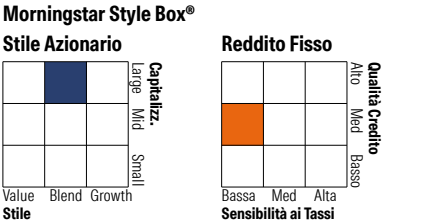
Misure di Rischio			
3Y Alpha	-0,21	3Y Sharpe Ratio	0,99
3Y Beta	0,83	3Y Std Dev	8,20
3Y R-Squared	94,53	3Y Risk	-Med
3Y Info Ratio	-0,93	5Y Risk	Med
3Y Tracking Error	2,53	10Y Risk	-

Basati su Morningstar EAA USD Agg Target Allocation NR USD (dove applicabile)

Rend. Cumulati %	Fondo	Bmk	Cat	Rendimenti Trimestrali %	Q1	Q2	Q3	Q4
3-Mesi	-0,68	1,22	1,22	2026	-	-	-	-
6-Mesi	4,98	7,45	6,22	2025	-5,03	0,88	5,05	3,57
1-Anno	2,40	5,25	0,75	2024	6,91	3,19	1,47	5,57
3-Anni Ann.ti	9,75	12,44	8,71	2023	3,81	3,55	0,54	3,46
5-Anni Ann.ti	7,76	10,23	7,83	2022	-2,51	-6,79	-0,20	-1,48
10-Anni Ann.ti	-	-	-					

Rendimenti aggiornati al 30/01/2026

Portafoglio 30/11/2025



Titoli principali		
Nome	Settore	%
Xtrackers MSCI USA ESG ETF 1C	—	19,48
iShares MSCI USA CTB Enh ESG...	—	18,88
Xtrackers MSCI Japan ESG ETF...	—	9,33
iShares MSCI EM CTB Enh ESG...	—	8,56
Xtrackers USD Cor SDu SRI...	—	8,08
Xtrackers MSCI EMU ESG ETF 1C	—	6,51
iShares \$ Treasury Bd 1-3yr...	—	6,34
iShares \$ Treasury Bd 3-7y...	—	4,60
Amundi MSCI USA ESG...	—	4,20
Xtrackers MSCI UK ESG ETF 1D	—	3,88
% Primi 10 Titoli sul Patrimonio		89,86
Numero Complessivo di Titoli Azionari		0
Numero Complessivo di Titoli Obbligazionari		0

Distribuzione Settoriale %		Fondo
Ciclico		33,63
Sensibile		51,58
Difensivo		14,79
Fixed Income Sector Weightings %		Fondo
Governativo		48,45
Societario		40,31
Cartolarizzazioni		0,03
Enti Locali		0,00
Liquidità ed equivalenti		11,10
Derivati		0,10

Ripartizione Geografica %		Fondo
America		58,82
Stati Uniti		57,73
Canada		0,01
America Latina e Centrale		1,08
Europa		19,10
Regno Unito		5,14
Europa Occidentale - Euro		12,37
Europa Occidentale - Non Euro		0,33
Europa dell'Est		0,24
Africa		0,42
Medio Oriente		0,60
Asia		22,08
Giappone		12,67
Australasia		0,00
Asia - Paesi Sviluppati		3,89
Asia - Emergente		5,53

Anagrafica

Società di Gestione	DWS Investment S.A.	Patrimonio Classe (Mln)	0,01 USD	Investimento Min. Ingresso	10.000.000 EUR
Telefono	+352 42101-1	(30/01/2026)		Investimento Min. Successivo	-
Web	www.dws.lu	Domicilio	LUSSEMBURGO	T.E.R.	-
Data di Partenza	30/04/2020	Valuta del Fondo	USD	Spese correnti	0,48%
Nome del Gestore	Thomas Stollenwerk	UCITS	Si	Commissione di incentivo	-
Data Inizio Gestione	05/12/2023	Inc/Acc	Acc		
NAV (30/01/2026)	USD 18.067,98	ISIN	LU2132881215		
Patrimonio Netto (Mln)	71,49 USD				

(30/11/2025)