

Nomura Funds Ireland - Global Multi-Theme Equity Fund Z JPY Acc

Categoria Morningstar™

Azionari Internazionali Large Cap Growth

Benchmark Morningstar

Morningstar Global Growth Target Market

Exposure NR USD

Usato nel Report

Benchmark Dichiarato

MSCI ACWI NR USD

Morningstar Rating™

Senza rating

Obiettivo d'Investimento Dichiarato

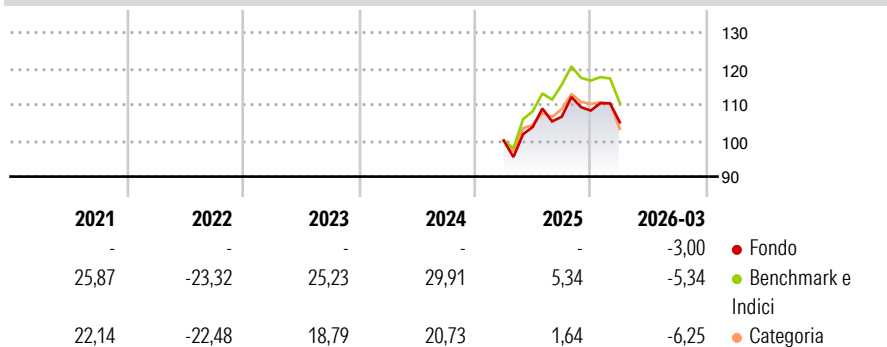
The investment objective of the Sub-Fund is to achieve medium to long-term capital appreciation through investment in an actively managed portfolio of global equity securities. The Sub-Fund shall invest, under normal market conditions, primarily in Equity and Equity-Related Securities listed or traded on a Recognised Exchange in Index Countries. The Sub-Fund may also invest from time to time less than 20% of net asset value in Equity and Equity-Related Securities listed or traded on any Recognised Exchange in non-Index Countries, if suitable investments are identified which meet the investment strategy of the Investment Manager, as further set out below. The Sub-Fund may also hold exposure to Index and non-Index Countries through...

Misure di Rischio

3Y Alpha	-	3Y Sharpe Ratio	-
3Y Beta	-	3Y Std Dev	-
3Y R-Squared	-	3Y Risk	-
3Y Info Ratio	-	5Y Risk	-
3Y Tracking Error	-	10Y Risk	-

Basati su Morningstar Global Growth Target Market Exposure NR USD (dove applicabile)

Rendimenti



Rend. Cumulati %

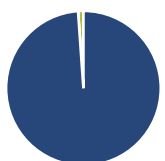
	Fondo	Bmk	Cat
3-Mesi	-0,80	-	-5,20
6-Mesi	-0,02	-	-4,67
1-Anno	6,80	-	3,43
3-Anni Ann.ti	-	-	8,44
5-Anni Ann.ti	-	-	3,85
10-Anni Ann.ti	-	-	-

Rendimenti aggiornati al 02/04/2026

Rendimenti

	Q1	Q2	Q3	Q4
Trimestrali %				
2026	-3,00	-	-	-
2025	-	3,79	2,73	1,60
2024	-	-	-	-
2023	-	-	-	-
2022	-	-	-	-

Portafoglio 28/02/2026



Asset Allocation %

● Azioni	98,89
● Obbligazioni	0,00
● Liquidità	1,11
● Altro	0,00

Style Box Azionaria

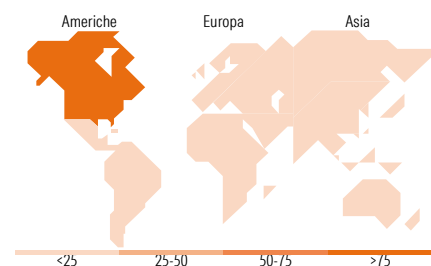


Mkt Cap %

Fondo	Value	Blend	Growth
Giant	46,35		
Large	33,17		
Medium	18,45		
Small	2,03		
Micro	0,00		

Capitalizzazione media di mercato

Fondo	Ave Mkt Cap USD
	267.228,77



Titoli principali

Nome	Settore	%
NVIDIA Corp	📠	7,22
Broadcom Inc	📠	4,70
Amazon.com Inc	📠	4,23
Western Digital Corp	📠	4,08
Alphabet Inc Class A	📠	4,00
Lumentum Holdings Inc	📠	3,89
Taiwan Semiconductor...	📠	3,83
Micron Technology Inc	📠	3,57
Safran SA	⚙️	2,77
McKesson Corp	🏥	2,57
% Primi 10 Titoli sul Patrimonio		40,86
Numero Complessivo di Titoli Azionari		50
Numero Complessivo di Titoli Obbligazionari		0

Distribuzione Settoriale %

Fondo	Ciclico
21,93	
Materie Prime	0,88
Beni di Consumo Ciclici	11,75
Finanza	9,29
Immobiliare	-
Sensibile	65,73
Telecomunicazioni	9,76
Energia	1,43
Beni Industriali	13,07
Tecnologia	41,47
Difensivo	12,34
Beni Difensivi	2,38
Salute	8,90
Servizi di Pubblica Utilità	1,07

Ripartizione Geografica %

Fondo	America
81,65	
Stati Uniti	80,58
Canada	0,00
America Latina e Centrale	1,07
Europa	7,99
Regno Unito	1,43
Europa Occidentale - Euro	6,56
Europa Occidentale - Non Euro	0,00
Europa dell'Est	0,00
Africa	0,00
Medio Oriente	0,00
Asia	10,36
Giappone	4,26
Australasia	0,00
Asia - Paesi Sviluppati	3,88
Asia - Emergente	2,23

Anagrafica

Società di Gestione	Nomura Asset Management U.K. Limited	Patrimonio Classe (Mln)	14,41 USD	Investimento Min. Ingresso	3.000.000 JPY
Telefono	020 7521 2000	(02/04/2026)		Investimento Min. Successivo	100.000 JPY
Web	www.nomura.com	Domicilio	IRLANDA	T.E.R.	0,17%
Data di Partenza	30/06/2020	Valuta del Fondo	JPY	Spese correnti	0,25%
		UCITS	Si	Commissione di incentivo	-

Nomura Funds Ireland - Global Multi-Theme Equity Fund Z JPY Acc

Nome del Gestore	-	Inc/Acc	Acc
Data Inizio Gestione	03/02/2020	ISIN	IE00BJCW7M78
NAV <small>(02/04/2026)</small>	JPY 11.900,85		
Patrimonio Netto (Mln)	266,60 USD		
<small>(28/02/2026)</small>			