

Mirova Funds - Mirova Women Leaders and Diversity Equity Fund R/D (EUR)

Categoria Morningstar™

Azionari Internazionali Large Cap Blend

Benchmark Morningstar

Morningstar Global Target Market

Exposure NR USD

Usato nel Report

Benchmark Dichiarato

MSCI World NR EUR

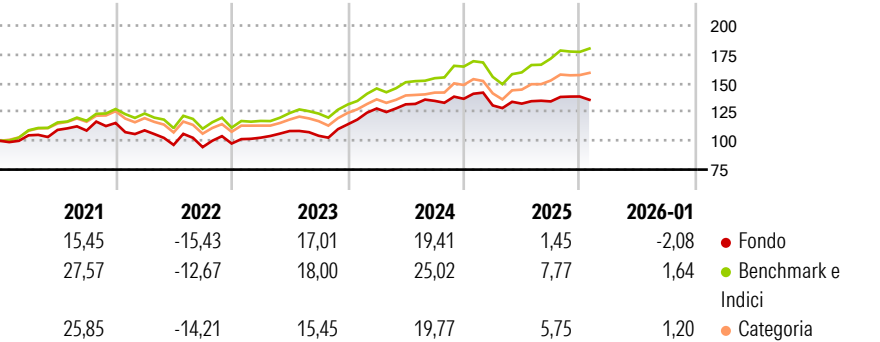
Morningstar Rating™

★★

Obiettivo d'Investimento Dichiarato

The investment objective of the Sub-Fund is to allocate the capital towards sustainable economic models with environmental and/or social benefits by investing in companies that contribute to the achievement of sustainable development goals with a focus on gender diversity and women empowerment.

Rendimenti



Misure di Rischio

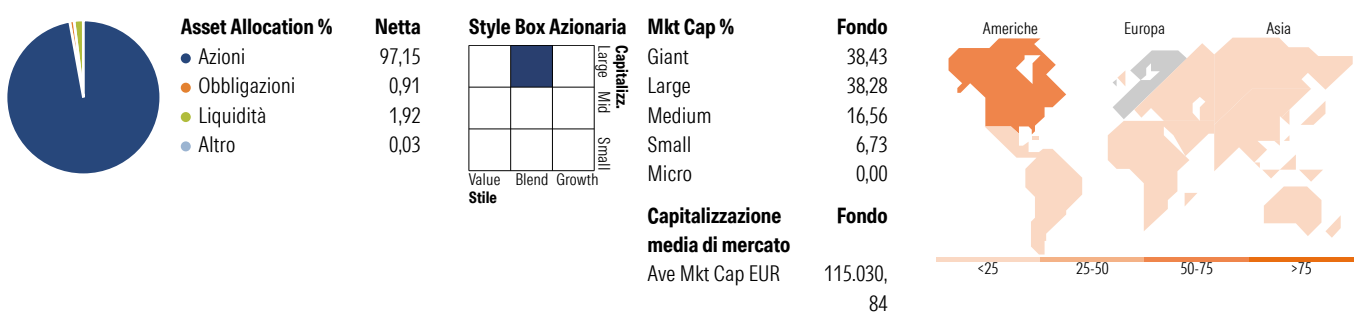
3Y Alpha	-3,69	3Y Sharpe Ratio	0,75
3Y Beta	0,93	3Y Std Dev	9,62
3Y R-Squared	77,41	3Y Risk	Med
3Y Info Ratio	-0,99	5Y Risk	Med
3Y Tracking Error	5,45	10Y Risk	-
























Basati su Morningstar Global Target Market Exposure NR USD (dove applicabile)

Rend. Cumulati %	Fondo	Bmk	Cat	Rendimenti Trimestrali %	Q1	Q2	Q3	Q4
3-Mesi	-0,93	2,79	2,26	2026	-	-	-	-
6-Mesi	2,33	8,76	6,31	2025	-4,22	1,20	1,45	3,17
1-Anno	-3,74	6,08	2,50	2024	12,03	2,84	2,28	1,34
3-Anni Ann.ti	9,74	14,80	11,04	2023	5,18	5,63	-3,80	9,49
5-Anni Ann.ti	5,44	10,98	8,20	2022	-5,55	-11,56	-2,00	3,31
10-Anni Ann.ti	-	-	-					

Rendimenti aggiornati al 16/02/2026

Portafoglio 31/01/2026



Titoli principali			Distribuzione Settoriale %		Fondo	Ripartizione Geografica %		Fondo
Nome	Settore	%						
			 <b>Ciclico</b>		<b>23,90</b>	<b>America</b>		<b>65,20</b>
NVIDIA Corp		6,73	 Materie Prime		7,85	Stati Uniti		65,20
Microsoft Corp		4,98	 Beni di Consumo Ciclici		5,42	Canada		0,00
Eli Lilly and Co		3,20	 Finanza		10,62	America Latina e Centrale		0,00
Schneider Electric SE		2,84	 Immobiliare		-			
Ostrum SRI Money IC	—	2,81				<b>Europa</b>		<b>31,20</b>
			 <b>Sensibile</b>		<b>49,31</b>	Regno Unito		6,47
Visa Inc Class A		2,72	 Telecomunicazioni		5,21	Europa Occidentale - Euro		20,66
Waste Management Inc		2,68	 Energia		-	Europa Occidentale - Non Euro		4,07
Broadcom Inc		2,60	 Beni Industriali		17,25	Europa dell'Est		0,00
Procter & Gamble Co		2,58	 Tecnologia		26,86	Africa		0,00
AstraZeneca PLC		2,57				Medio Oriente		0,00
			 <b>Difensivo</b>		<b>26,79</b>	<b>Asia</b>		<b>3,59</b>
% Primi 10 Titoli sul Patrimonio	33,71		 Beni Difensivi		9,57	Giappone		0,00
Numero Complessivo di Titoli Azionari	53		 Salute		11,96	Australasia		1,38
Numero Complessivo di Titoli Obbligazionari	0		 Servizi di Pubblica Utilità		5,27	Asia - Paesi Sviluppati		2,21
						Asia - Emergente		0,00

Anagrafica

Società di Gestione	Natixis Investment Managers International	Patrimonio Classe (Mln)	0,13 EUR	Investimento Min. Ingresso	-
Telefono	+33 1 78408000	(16/02/2026)		Investimento Min. Successivo	-
Web	www.im.natixis.com	Domicilio	LUSSEMBURGO	T.E.R.	-
Data di Partenza	26/03/2020	Valuta del Fondo	EUR	Spese correnti	1,84%
Nome del Gestore	-	UCITS	Si	Commissione di incentivo	-
Data Inizio Gestione	29/03/2019	Inc/Acc	Inc		
NAV (16/02/2026)	EUR 181,75	ISIN	LU1956003849		

# Mirova Funds - Mirova Women Leaders and Diversity Equity Fund R/D (EUR)

Patrimonio Netto (Mln)	353,22 EUR
(31/01/2026)	