

# Neuberger Berman US Equity Fund USD A Accumulating Class

## Categoria Morningstar™

Azionari USA Large Cap Growth

## Benchmark Morningstar

Morningstar US Large-Mid Cap Broad

Growth NR USD

Usato nel Report

## Benchmark Dichiarato

S&amp;P 500 TR USD

## Morningstar Rating™

★★★

### Obiettivo d'Investimento Dichiarato

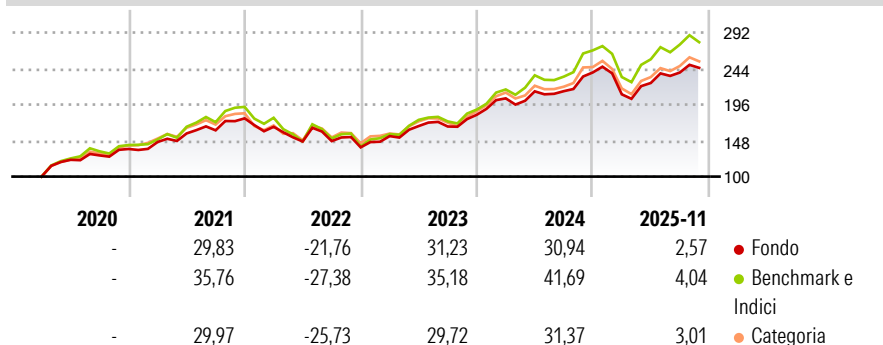
The Portfolio seeks long term capital appreciation. The Portfolio will seek to achieve its objective principally by taking long positions in equity and equity-linked securities, listed or traded on Recognised Markets in the US. The Portfolio may also but to a lesser extent take long positions in equity and equitylinked securities which are listed or traded on Recognised Markets located in the countries which comprise the MSCI ACWI (All Country World Index) (which may include Emerging Market Countries). The equity securities in which the Portfolio invests may include those issued by corporate, governments and government related entities across all industrial sectors and market capitalisations.

### Misure di Rischio

3Y Alpha	-0,76	3Y Sharpe Ratio	0,92
3Y Beta	0,85	3Y Std Dev	15,29
3Y R-Squared	94,68	3Y Risk	Med
3Y Info Ratio	-1,01	5Y Risk	-Med
3Y Tracking Error	4,12	10Y Risk	-

Basati su Morningstar US Large-Mid Cap Broad Growth NR USD (dove applicabile)


### Rendimenti



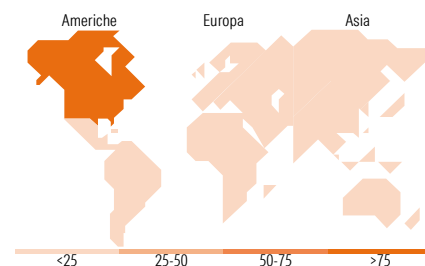
Rend. Cumulati %	Fondo	Bmk	Cat	Rendimenti Trimestrali %	Q1	Q2	Q3	Q4
3-Mesi	0,05	-	0,49	2026	-	-	-	-
6-Mesi	6,24	-	6,43	2025	-12,20	7,22	6,19	-
1-Anno	0,01	-	0,00	2024	12,02	4,56	0,10	11,67
3-Anni Ann.ti	19,78	-	20,34	2023	10,80	8,69	-0,36	9,36
5-Anni Ann.ti	11,79	-	9,74	2022	-6,36	-11,73	0,35	-5,67
10-Anni Ann.ti	-	-	-					

Rendimenti aggiornati al 31/12/2025

### Portafoglio 30/11/2025



Mkt Cap %	Fondo
Giant	55,78
Large	37,13
Medium	5,98
Small	1,00
Micro	0,12
Capitalizzazione media di mercato	
Ave Mkt Cap USD	686.474,79



### Titoli principali

Nome	Settore	%
Microsoft Corp	Software	8,67
NVIDIA Corp	Semiconduttori	8,42
Alphabet Inc Class A	Internet	6,87
Amazon.com Inc	E-commerce	6,85
Apple Inc	Smartphone	6,76
Broadcom Inc	Semiconduttori	4,85
Meta Platforms Inc Class A	Internet	3,98
Eli Lilly and Co	Farmaceutici	3,05
Mastercard Inc Class A	Carte di credito	2,79
Netflix Inc	Media	2,68
% Primi 10 Titoli sul Patrimonio		54,91
Numero Complessivo di Titoli Azionari		50
Numero Complessivo di Titoli Obbligazionari		0

### Distribuzione Settoriale %

	Fondo
<b>Ciclico</b>	<b>22,95</b>
Materie Prime	-
Beni di Consumo Ciclici	13,39
Finanza	9,56
Immobiliare	-
<b>Sensibile</b>	<b>63,78</b>
Telecomunicazioni	15,57
Energia	0,64
Beni Industriali	7,79
Tecnologia	39,77
<b>Difensivo</b>	<b>13,27</b>
Beni Difensivi	2,87
Salute	7,92
Servizi di Pubblica Utilità	2,48

### Ripartizione Geografica %

	Fondo
<b>America</b>	<b>97,33</b>
Stati Uniti	96,05
Canada	1,28
America Latina e Centrale	0,00
<b>Europa</b>	<b>2,67</b>
Regno Unito	1,74
Europa Occidentale - Euro	0,93
Europa Occidentale - Non Euro	0,00
Europa dell'Est	0,00
Africa	0,00
Medio Oriente	0,00
<b>Asia</b>	<b>0,00</b>
Giappone	0,00
Australasia	0,00
Asia - Paesi Sviluppati	0,00
Asia - Emergente	0,00

### Anagrafica

Società di Gestione	Neuberger Berman Asset Management Ireland Limited	Patrimonio Classe (Mln)	29,72 USD	Investimento Min. Ingresso	1.000 EUR
		(31/12/2025)		Investimento Min. Successivo	10.000 USD
		Domicilio	IRLANDA	T.E.R.	1,69%
Telefono	-	Valuta del Fondo	USD	Spese correnti	1,70%
Web	-	UCITS	Si	Commissione di incentivo	-
Data di Partenza	27/03/2020	Inc/Acc	Acc		
Nome del Gestore	-	ISIN	IE00BHR06814		

# Neuberger Berman US Equity Fund USD A Accumulating Class

Data Inizio Gestione	18/12/2015
NAV <sup>(31/12/2025)</sup>	USD 26,02
Patrimonio Netto (Mln) <sup>(30/11/2025)</sup>	97,37 USD