

Comgest Growth Europe Opportunities GBP U Acc

Categoria Morningstar™

Azionari Europa Mid Cap

Benchmark Morningstar

Morningstar Developed Europe Target

Market Exposure NR EUR

Usato nel Report

Benchmark Dichiarato

MSCI Europe NR EUR

Morningstar Rating™

★

Obiettivo d'Investimento Dichiarato

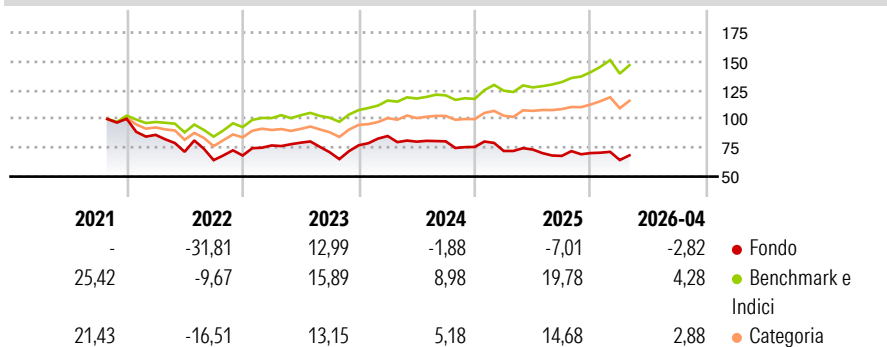
L'obiettivo del Fondo è aumentare il proprio valore (crescita del capitale) nel lungo periodo. Il Fondo mira a conseguire tale obiettivo investendo in un portafoglio di società a elevata qualità e crescita a lungo termine. Il Fondo investirà almeno il 51% del proprio patrimonio in azioni e azioni privilegiate emesse da società quotate o negoziate su mercati regolamentati, aventi sede legale od operanti prevalentemente nell'Europa allargata. Per Europa allargata si intendono i paesi dell'Unione europea (compresi i nuovi Stati membri), lo Spazio economico europeo e Svizzera, Russia, Turchia, Libano, Israele, Egitto, Tunisia e Marocco. Per garantire la propria ammissibilità al piano di risparmio in azioni ("plan d'épargne en actions") in...

Misure di Rischio

3Y Alpha	-17,28	3Y Sharpe Ratio	-0,32
3Y Beta	1,28	3Y Std Dev	16,57
3Y R-Squared	68,77	3Y Risk	Alto
3Y Info Ratio	-1,65	5Y Risk	-
3Y Tracking Error	9,72	10Y Risk	-

Basati su Morningstar Developed Europe Target Market Exposure NR EUR (dove applicabile)

Rendimenti



Rend. Cumulati %

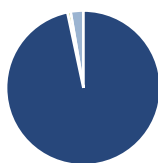
	Fondo	Bmk	Cat
3-Mesi	-3,66	-1,20	-1,23
6-Mesi	0,86	10,35	9,25
1-Anno	-10,06	13,81	9,38
3-Anni Ann.ti	-4,79	12,14	8,81
5-Anni Ann.ti	-	10,08	5,40
10-Anni Ann.ti	-	-	-

Rendimenti aggiornati al 19/05/2026

Rendimenti

Trimestrali %	Q1	Q2	Q3	Q4
2026	-8,57	-	-	-
2025	-4,63	1,73	-7,50	3,62
2024	10,38	-5,74	0,33	-6,01
2023	12,77	3,12	-10,41	8,46
2022	-13,96	-17,02	-10,12	6,25

Portafoglio 30/04/2026



Asset Allocation %

● Azioni	96,66
● Obbligazioni	0,00
● Liquidità	0,67
● Altro	2,67

Style Box Azionaria

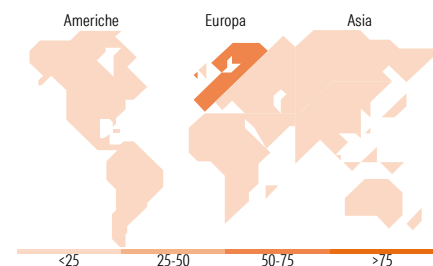


Mkt Cap %

Fondo	23,15
Giant	40,55
Large	34,38
Medium	1,92
Small	0,00
Micro	0,00

Capitalizzazione media di mercato

Fondo	33.740,0
Ave Mkt Cap EUR	2



Titoli principali

Nome	Settore	%
London Stock Exchange Group...	🏢	6,31
ASML Holding NV	🏢	5,61
AstraZeneca PLC	🏠	5,57
ASM International NV	🏢	5,47
Kingspan Group PLC	🏠	5,09
Alcon Inc	🏠	5,08
Lonza Group Ltd	🏠	5,03
Schneider Electric SE	🏠	4,64
Sartorius Stedim Biotech SA	🏠	4,38
Adyen NV	🏢	4,32
% Primi 10 Titoli sul Patrimonio		51,50
Numero Complessivo di Titoli Azionari		30
Numero Complessivo di Titoli Obbligazionari		0

Distribuzione Settoriale %

	Fondo
Ciclico	15,62
🏠 Materie Prime	4,96
🏠 Beni di Consumo Ciclici	3,15
🏠 Finanza	7,51
🏠 Immobiliare	-
Sensibile	55,12
🏢 Telecomunicazioni	6,40
🏠 Energia	-
🏠 Beni Industriali	24,63
🏢 Tecnologia	24,09
Difensivo	29,27
🏠 Beni Difensivi	-
🏠 Salute	28,74
🏠 Servizi di Pubblica Utilità	0,52

Ripartizione Geografica %

	Fondo
America	7,13
Stati Uniti	7,13
Canada	0,00
America Latina e Centrale	0,00
Europa	92,87
Regno Unito	20,27
Europa Occidentale - Euro	49,44
Europa Occidentale - Non Euro	23,16
Europa dell'Est	0,00
Africa	0,00
Medio Oriente	0,00
Asia	0,00
Giappone	0,00
Australasia	0,00
Asia - Paesi Sviluppati	0,00
Asia - Emergente	0,00

Anagrafica

Società di Gestione	Comgest Asset Management Intl Ltd	Patrimonio Classe (Mln)	0,12 GBP	Investimento Min. Ingresso	-
Telefono	-	(19/05/2026)		Investimento Min. Successivo	-
Web	-	Domicilio	IRLANDA	T.E.R.	1,10%
Data di Partenza	03/03/2020	Valuta del Fondo	GBP	Spese correnti	1,10%
Nome del Gestore	Franz Weis	UCITS	Si	Commissione di incentivo	-
		Inc/Acc	Acc		

Comgest Growth Europe Opportunities GBP U Acc

	Denis Callioni	ISIN	IE00BFM4QM85
	Connor Middleton		
Data Inizio Gestione	07/08/2009		
NAV (19/05/2026)	GBP 7,28		
Patrimonio Netto (Mln)	222,15 EUR		
(30/04/2026)			