

# New Capital US Future Leaders Fund USD A Acc

## Categoria Morningstar™

Azionari USA Mid Cap

## Benchmark Morningstar

Morningstar US Market Extended NR USD

Usato nel Report

## Benchmark Dichiarato

Russell Mid Cap Growth TR USD

## Morningstar Rating™

★★★

### Obiettivo d'Investimento Dichiarato

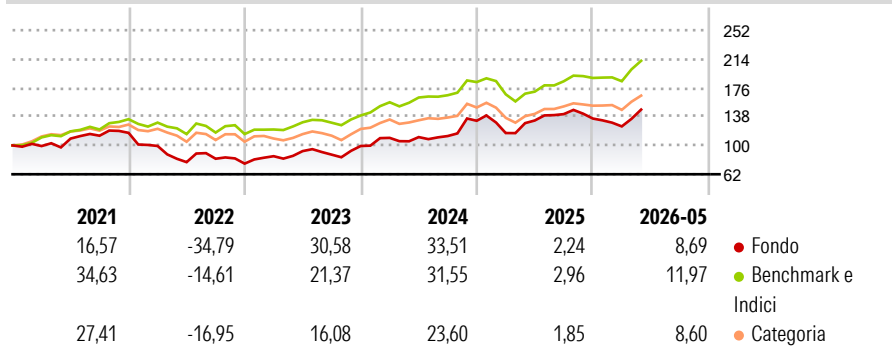
The investment objective of this Sub-Fund is to achieve capital appreciation through investment in a portfolio of equity securities. In order to achieve its investment objective, the Sub-Fund will invest in equities issued by US companies listed or traded on Recognised Markets in the United States such as the NASDAQ, the New York Stock Exchange, the American Stock Exchange, the Chicago Mercantile Exchange and the Chicago Board of Trade.

### Misure di Rischio

3Y Alpha	-4,74	3Y Sharpe Ratio	0,85
3Y Beta	1,36	3Y Std Dev	20,09
3Y R-Squared	81,60	3Y Risk	+Med
3Y Info Ratio	0,04	5Y Risk	Alto
3Y Tracking Error	10,21	10Y Risk	-

Basati su Morningstar US Market Extended NR USD (dove applicabile)

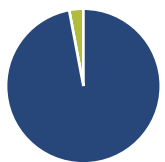
### Rendimenti



Rend. Cumulati %	Fondo	Bmk	Cat	Rendimenti Trimestrali %	Q1	Q2	Q3	Q4
3-Mesi	21,50	15,24	15,15	2026	-7,69	-	-	-
6-Mesi	10,67	11,29	10,11	2025	-12,23	14,24	6,31	-4,09
1-Anno	16,25	25,28	22,60	2024	10,79	0,94	1,26	17,90
3-Anni Ann.ti	19,31	18,56	15,77	2023	12,90	7,79	-5,05	13,00
5-Anni Ann.ti	6,99	12,65	5,89	2022	-14,83	-21,46	5,73	-7,80
10-Anni Ann.ti	-	-	-					

Rendimenti aggiornati al 24/06/2026

### Portafoglio 31/05/2026



#### Asset Allocation %

- Azioni
- Obbligazioni
- Liquidità
- Altro

#### Netta

Azioni	97,03
Obbligazioni	0,00
Liquidità	2,97
Altro	0,00

#### Style Box Azionaria

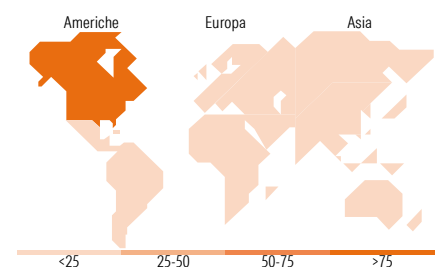
			Capitalizz.
			Large
			Mid
			Small
Value	Blend	Growth	
Stile			

#### Mkt Cap %

Fondo	0,00
Giant	15,37
Large	76,41
Medium	8,22
Small	0,00
Micro	0,00

#### Capitalizzazione media di mercato

Fondo	41.474,1
Ave Mkt Cap USD	1



### Titoli principali

Nome	Settore	%
Astera Labs Inc		5,60
Datadog Inc Class A		4,99
Vertiv Holdings Co Class A		4,75
Quanta Services Inc		4,39
Cloudflare Inc		3,77
Natera Inc		3,52
Royal Caribbean Group		3,51
Howmet Aerospace Inc		3,44
IDEXX Laboratories Inc		3,39
Hilton Worldwide Holdings Inc		3,24
% Primi 10 Titoli sul Patrimonio		40,59
Numero Complessivo di Titoli Azionari		37
Numero Complessivo di Titoli Obbligazionari		0

### Distribuzione Settoriale %

	Fondo
<b>Ciclico</b>	<b>30,31</b>
Materie Prime	1,98
Beni di Consumo Ciclici	21,27
Finanza	7,07
Immobiliare	-
<b>Sensibile</b>	<b>53,84</b>
Telecomunicazioni	6,38
Energia	-
Beni Industriali	20,70
Tecnologia	26,76
<b>Difensivo</b>	<b>15,85</b>
Beni Difensivi	-
Salute	15,85
Servizi di Pubblica Utilità	-

### Ripartizione Geografica %

	Fondo
<b>America</b>	<b>97,59</b>
Stati Uniti	97,59
Canada	0,00
America Latina e Centrale	0,00
<b>Europa</b>	<b>2,41</b>
Regno Unito	0,00
Europa Occidentale - Euro	0,00
Europa Occidentale - Non Euro	2,41
Europa dell'Est	0,00
Africa	0,00
Medio Oriente	0,00
<b>Asia</b>	<b>0,00</b>
Giappone	0,00
Australasia	0,00
Asia - Paesi Sviluppati	0,00
Asia - Emergente	0,00

### Anagrafica

Società di Gestione	EFG Asset Management (UK) Ltd	Patrimonio Classe (Mln)	5,46 USD	Investimento Min. Ingresso	1.000 USD
Telefono	+44 20 7491 9111	(24/06/2026)		Investimento Min. Successivo	1.000 USD
Web	www.efgam.com	Domicilio	IRLANDA	T.E.R.	1,95%
Data di Partenza	05/03/2020	Valuta del Fondo	USD	Spese correnti	1,84%
Nome del Gestore	-	UCITS	Si	Commissione di incentivo	-
Data Inizio Gestione	08/08/2018	Inc/Acc	Acc		
NAV (24/06/2026)	USD 229,48	ISIN	IE00BJYJF007		
Patrimonio Netto (Mln)	165,99 USD				

(31/05/2026)

See disclosures for more details

© 2026 Morningstar Italia. Tutti i diritti sono riservati. Le informazioni qui contenute: (1) sono proprietà di Morningstar, (2) non possono essere copiate, (3) non costituiscono consiglio di investimento; (4) sono fornite con scopi informativi; (5) sono ritenute attendibili da Morningstar che, pertanto, ne garantisce il maggior grado di accuratezza e completezza possibile, fatto salvo il caso in cui queste Le siano state fornite in modo errato e/o non completo dalle relative società prodotte; (6) sono estratte dai dati del fondo disponibili e riferiti a date temporali diverse. Morningstar non è responsabile per qualunque danno o perdita derivante da qualunque uso delle informazioni e chi visiona tali informazioni sarà responsabile dell'uso che andrà a farne. Non vi è naturalmente garanzia alcuna che i risultati del passato trovino un riscontro nel futuro.