

# UBS MSCI EM Selection Index Fund USD I-A dis

## Categoria Morningstar™

Azionari Paesi Emergenti

## Benchmark Morningstar

Morningstar Emerging Markets Target

Market Exposure NR USD

Usato nel Report

## Benchmark Dichiarato

MSCI Emerging Markets Selection NR USD

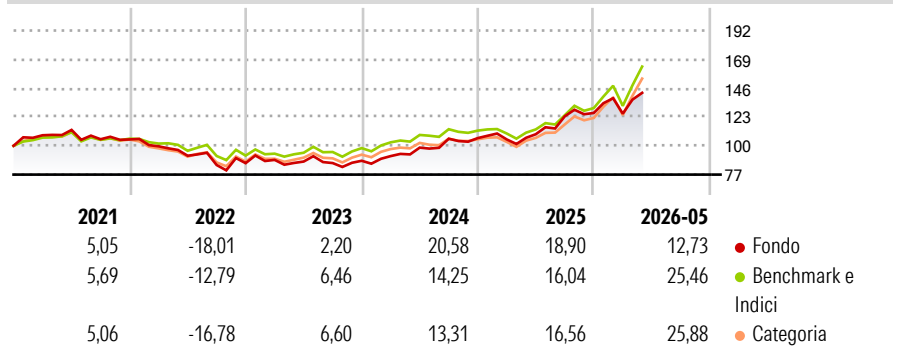
## Morningstar Rating™

★★

### Obiettivo d'Investimento Dichiarato

The Subfund tracks the MSCI Emerging Markets Selection Index as its benchmark index. The Investment Objective of the Subfund is to provide the Shareholders with a return in line with the performance of the MSCI Emerging Markets Selection Index (the "Underlying Index").

### Rendimenti



### Misure di Rischio

3Y Alpha	0,32	3Y Sharpe Ratio	1,07
3Y Beta	0,86	3Y Std Dev	13,84
3Y R-Squared	90,48	3Y Risk	-Med
3Y Info Ratio	-0,45	5Y Risk	-Med
3Y Tracking Error	5,48	10Y Risk	-

Basati su Morningstar Emerging Markets Target Market Exposure NR USD (dove applicabile)

### Rend. Cumulati %

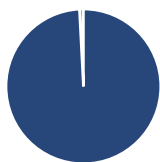
	Fondo	Bmk	Cat
3-Mesi	12,42	19,75	19,98
6-Mesi	17,20	26,73	27,39
1-Anno	32,56	43,83	44,41
3-Anni Ann.ti	18,52	20,18	19,26
5-Anni Ann.ti	5,53	8,16	6,90
10-Anni Ann.ti	-	-	-

Rendimenti aggiornati al 25/06/2026

### Rendimenti

	Q1	Q2	Q3	Q4
2026	-0,44	-	-	-
2025	-1,00	3,93	13,12	2,16
2024	4,25	7,37	7,24	0,45
2023	3,01	-1,49	-1,37	2,11
2022	-5,21	-7,56	-8,06	1,77

### Portafoglio 30/04/2025



#### Asset Allocation %

Azioni	99,18
Obbligazioni	0,00
Liquidità	0,82
Altro	0,00

#### Style Box Azionaria

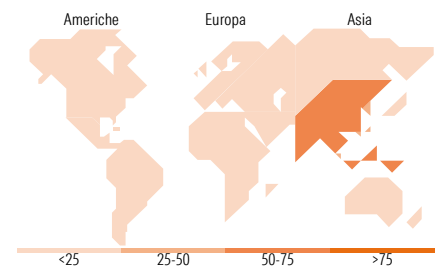


#### Mkt Cap %

Giant	62,36
Large	31,21
Medium	6,34
Small	0,08
Micro	0,00

#### Capitalizzazione media di mercato

Ave Mkt Cap USD	70.372,17
-----------------	-----------



### Titoli principali

Nome	Settore	%
Taiwan Semiconductor...	Microelettronica	15,25
Tencent Holdings Ltd	Software	8,67
Alibaba Group Holding Ltd...	Software	5,35
HDFC Bank Ltd	Banche	2,80
Reliance Industries Ltd	Industria	2,20
China Construction Bank Corp...	Banche	1,73
MediaTek Inc	Microelettronica	1,41
BYD Co Ltd Class H	Automobili	1,28
Infosys Ltd	Software	1,28
Bharti Airtel Ltd	Telecomunicazioni	1,23
% Primi 10 Titoli sul Patrimonio		41,22
Numero Complessivo di Titoli Azionari		455
Numero Complessivo di Titoli Obbligazionari		0

### Distribuzione Settoriale %

	Fondo
<b>Ciclico</b>	<b>43,62</b>
Materie Prime	4,21
Beni di Consumo Ciclici	14,84
Finanza	22,73
Immobiliare	1,85
<b>Sensibile</b>	<b>46,65</b>
Telecomunicazioni	16,27
Energia	4,16
Beni Industriali	5,47
Tecnologia	20,75
<b>Difensivo</b>	<b>9,73</b>
Beni Difensivi	4,06
Salute	3,44
Servizi di Pubblica Utilità	2,23

### Ripartizione Geografica %

	Fondo
<b>America</b>	<b>6,78</b>
Stati Uniti	0,39
Canada	0,00
America Latina e Centrale	6,39
<b>Europa</b>	<b>12,63</b>
Regno Unito	0,00
Europa Occidentale - Euro	0,66
Europa Occidentale - Non Euro	0,00
Europa dell'Est	1,80
Africa	4,74
Medio Oriente	5,43
<b>Asia</b>	<b>80,59</b>
Giappone	0,00
Australasia	0,00
Asia - Paesi Sviluppati	28,58
Asia - Emergente	52,01

### Anagrafica

Società di Gestione	UBS Asset Management (Europe) S.A.	Patrimonio Classe (Mln)	11,34 USD	Investimento Min. Ingresso	-
Telefono	+352 4 36 16 11	Domicilio	LUSSEMBURGO	Investimento Min. Successivo	-
Web	www.credit-suisse.com	Valuta del Fondo	USD	T.E.R.	0,18%
Data di Partenza	17/08/2020	UCITS	Si	Spese correnti	0,18%
Nome del Gestore	Stefan Schlichthörl	Inc/Acc	Inc	Commissione di incentivo	0,00%
Data Inizio Gestione	01/01/2026	ISIN	LU2152320003		
NAV (25/06/2026)	USD 1.414,64				

See disclosures for more details

© 2026 Morningstar Italia. Tutti i diritti sono riservati. Le informazioni qui contenute: (1) sono proprietà di Morningstar, (2) non possono essere copiate, (3) non costituiscono consiglio di investimento; (4) sono fornite con scopi informativi; (5) sono ritenute attendibili da Morningstar che, pertanto, ne garantisce il maggior grado di accuratezza e completezza possibile, fatto salvo il caso in cui queste Le siano state fornite in modo errato e/o non completo dalle relative società prodotte; (6) sono estratte dai dati del fondo disponibili e riferiti a date temporali diverse. Morningstar non è responsabile per qualunque danno o perdita derivante da qualunque uso delle informazioni e chi visiona tali informazioni sarà responsabile dell'uso che andrà a farne. Non vi è naturalmente garanzia alcuna che i risultati del passato trovino un riscontro nel futuro.

# UBS MSCI EM Selection Index Fund USD I-A dis

Patrimonio Netto (Mln) 3.663,99 USD

(30/04/2025)