

Amundi Index Solutions - Amundi MSCI USA SRI Climate Paris Aligned - IHE (D)

Categoria Morningstar™

Azionari Altri Settori

Benchmark Morningstar

Not Categorized
Usato nel Report

Benchmark Dichiarato

MSCI USA SRI filtered PAB NR USD

Morningstar Rating™

Senza rating

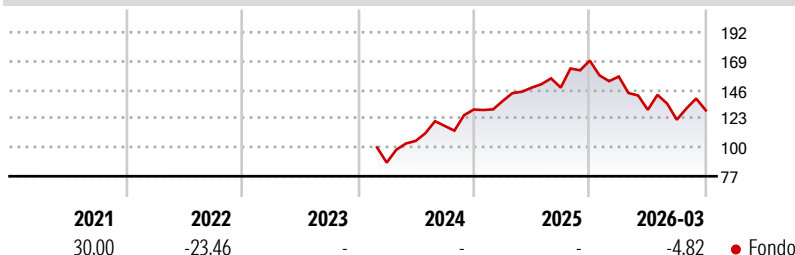
Obiettivo d'Investimento Dichiarato

To track the performance of MSCI USA SRI Filtered PAB Index ("the Index"), and to minimize the tracking error between the net asset value of the sub-fund and the performance of the Index. The sub-fund is a financial product that promotes among other characteristics ESG characteristics pursuant to Article 8 of the Disclosure Regulation. The exposure to the Index will be achieved through a Direct Replication, mainly by making direct investments in transferable securities and/or other eligible assets representing the Index constituents in a proportion extremely close to their proportion in the Index.

Misure di Rischio

3Y Alpha	-	3Y Sharpe Ratio	0,23
3Y Beta	-	3Y Std Dev	14,15
3Y R-Squared	-	3Y Risk	-
3Y Info Ratio	-	5Y Risk	-
3Y Tracking Error	-	10Y Risk	-

Rendimenti



Rend. Cumulati %

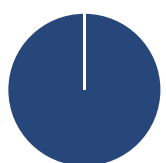
Periodo	Fondo
3-Mesi	-3,91
6-Mesi	-0,79
1-Anno	13,49
3-Anni Ann.ti	6,82
5-Anni Ann.ti	3,63
10-Anni Ann.ti	-

Rendimenti aggiornati al 13/04/2026

Rendimenti

Periodo	Q1	Q2	Q3	Q4
2026	-	-	-	-
2025	-	-	-	-
2024	-	-	-	-
2023	-	-	-	-
2022	-7,50	-16,95	-6,08	6,08

Portafoglio 27/04/2026



Asset Allocation %

Azioni	100,00
Obbligazioni	0,00
Liquidità	0,00
Altro	0,00

Netta

Azioni	100,00
Obbligazioni	0,00
Liquidità	0,00
Altro	0,00

Style Box Azionaria

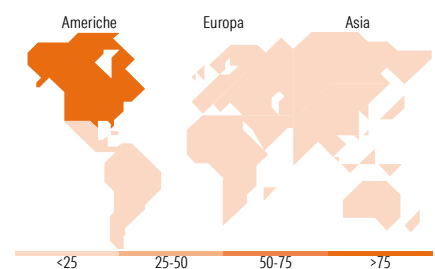


Mkt Cap %

Dimensione	Fondo
Giant	8,60
Large	54,26
Medium	37,14
Small	0,00
Micro	0,00

Capitalizzazione media di mercato

Ave Mkt Cap USD	110.093,45
-----------------	------------



Titoli principali

Nome	Settore	%
NVIDIA Corp	8,60	
Texas Instruments Inc	5,72	
Analog Devices Inc	5,46	
Lam Research Corp	3,29	
ServiceNow Inc	3,18	
Applied Materials Inc	3,16	
Intel Corp	2,83	
Verizon Communications Inc	2,81	
Intuit Inc	2,67	
Moodys Corp	2,45	
% Primi 10 Titoli sul Patrimonio	40,18	
Numero Complessivo di Titoli Azionari	73	
Numero Complessivo di Titoli Obbligazionari	0	

Distribuzione Settoriale %

Settore	Fondo
Ciclico	23,69
Materie Prime	-
Beni di Consumo Ciclici	3,61
Finanza	10,88
Immobiliare	9,20
Sensibile	58,75
Telecomunicazioni	5,83
Energia	-
Beni Industriali	9,21
Tecnologia	43,71
Difensivo	17,56
Beni Difensivi	0,96
Salute	14,49
Servizi di Pubblica Utilità	2,10

Ripartizione Geografica %

Regione	Fondo
America	98,77
Stati Uniti	98,77
Canada	0,00
America Latina e Centrale	0,00
Europa	1,23
Regno Unito	0,00
Europa Occidentale - Euro	1,23
Europa Occidentale - Non Euro	0,00
Europa dell'Est	0,00
Africa	0,00
Medio Oriente	0,00
Asia	0,00
Giappone	0,00
Australasia	0,00
Asia - Paesi Sviluppati	0,00
Asia - Emergente	0,00

Anagrafica

Società di Gestione	Amundi Luxembourg S.A.	Patrimonio Classe (Mln)	3,78 EUR	Investimento Min. Ingresso	500.000 EUR
Telefono	+352 47 676667	(13/04/2026)		Investimento Min. Successivo	-
Web	www.amundi.com	Domicilio	LUSSEMBURGO	T.E.R.	-
Data di Partenza	28/02/2020	Valuta del Fondo	EUR	Spese correnti	0,25%
Nome del Gestore	-	UCITS	Si	Commissione di incentivo	-
Data Inizio Gestione	26/08/2021	Inc/Acc	Inc		
NAV (13/04/2026)	EUR 1.592,84	ISIN	LU1861135199		
Patrimonio Netto (Mln)	172,50 USD				

(27/04/2026)