

FF - Global Multiple Opportunities Fund A-Acc-EUR

Categoria Morningstar™
Bilanciati Aggressivi EUR

Benchmark Morningstar
Morningstar Euro Aggressive Global Target
Allocation NR EUR
Usato nel Report

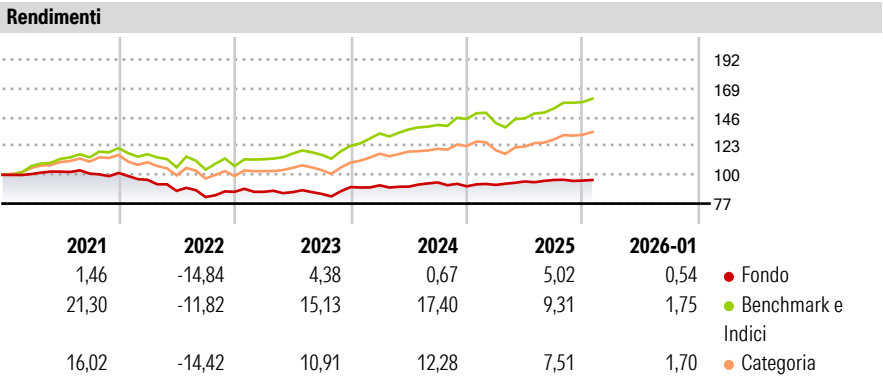
Benchmark Dichiarato
No benchmark

Morningstar Rating™
★

Obiettivo d'Investimento Dichiarato

Il comparto sarà gestito con un approccio più conservativo mirato ad ottenere alto reddito attuale e crescita del capitale in via primaria mediante investimenti in una selezione di titoli azionari e obbligazioni. Questo comparto sarà particolarmente indicato per gli investitori che desiderano avere un reddito regolare e una moderata crescita del capitale e che tuttavia preferiscono un grado di rischio inferiore rispetto a quello normalmente associato a questo tipo di investimento.

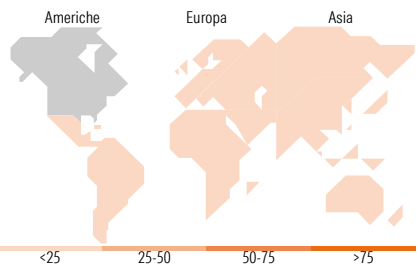
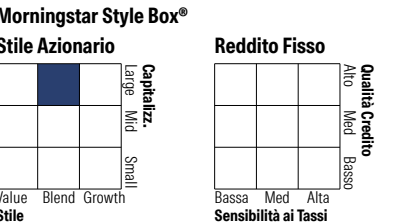
Misure di Rischio			
3Y Alpha	-4,65	3Y Sharpe Ratio	-0,04
3Y Beta	0,47	3Y Std Dev	5,88
3Y R-Squared	39,32	3Y Risk	Basso
3Y Info Ratio	-1,64	5Y Risk	Basso
3Y Tracking Error	6,17	10Y Risk	-
Basati su Morningstar Euro Aggressive Global Target Allocation NR EUR (dove applicabile)			



Rend. Cumulati %	Fondo	Bmk	Cat	Rendimenti Trimestrali %	Q1	Q2	Q3	Q4
3-Mesi	0,27	3,27	3,55	2026	-	-	-	-
6-Mesi	0,73	9,49	8,75	2025	1,23	3,00	1,27	-0,54
1-Anno	3,17	7,86	6,19	2024	1,53	-1,13	3,71	-3,30
3-Anni Ann.ti	2,63	12,73	9,73	2023	0,00	-0,30	-1,64	6,44
5-Anni Ann.ti	-1,17	9,30	5,92	2022	-5,43	-9,15	-5,68	5,08
10-Anni Ann.ti	-	-	-					

Rendimenti aggiornati al 10/02/2026

Portafoglio 31/10/2025



Titoli principali		
Nome	Settore	%
Neuberger Berman...	—	7,87
E-mini Nasdaq 100 Future Dec...	—	5,64
KOSPI 200 Future Dec 25	—	4,02
E-Mini Russ 2000 Dec25 Rtyz5	—	2,96
Australia (Commonwealth of)...	—	2,80
South Africa (Republic of)...	—	2,53
Mexico (United Mexican...	—	2,09
Secretaria Do Tesouro...	—	2,06
ASX SPI 200 Index Future Dec...	—	2,01
Put On S&P 500 Dec25	—	1,89
% Primi 10 Titoli sul Patrimonio		33,86
Numero Complessivo di Titoli Azionari		202
Numero Complessivo di Titoli Obbligazionari		343

Distribuzione Settoriale %		Fondo
Ciclico		48,29
Sensibile		40,74
Difensivo		10,96
Fixed Income Sector Weightings %		Fondo
Governativo		22,51
Societario		75,34
Cartolarizzazioni		0,15
Enti Locali		0,00
Liquidità ed equivalenti		0,71
Derivati		1,30

Ripartizione Geografica %		Fondo
America		49,94
Stati Uniti		49,34
Canada		0,52
America Latina e Centrale		0,08
Europa		37,01
Regno Unito		14,17
Europa Occidentale - Euro		16,81
Europa Occidentale - Non Euro		5,82
Europa dell'Est		0,05
Africa		0,00
Medio Oriente		0,17
Asia		13,04
Giappone		2,64
Australasia		4,79
Asia - Paesi Sviluppati		3,33
Asia - Emergente		2,29

Anagrafica

Società di Gestione	Fidelity (FIL Inv Mgmt (Lux) S.A.)	Patrimonio Classe (Mln)	0,61 EUR	Investimento Min. Ingresso	2.500 EUR
Telefono	+ 352 250 404 2400	(10/02/2026)		Investimento Min. Successivo	1.500 EUR
Web	www.fidelity-international.com	Domicilio	LUSSEMBURGO	T.E.R.	-
Data di Partenza	08/04/2020	Valuta del Fondo	EUR	Spese correnti	1,79%
Nome del Gestore	Tom Ackermans	UCITS	Si	Commissione di incentivo	-
Data Inizio Gestione	03/11/2025	Inc/Acc	Acc		
NAV (10/02/2026)	EUR 11,07	ISIN	LU2151107021		

FF - Global Multiple Opportunities Fund A-Acc-EUR

Patrimonio Netto (Mln)	79,26 USD
(31/10/2025)	