

FF - Global Multiple Opportunities Fund A-QInc-EUR

Categoria Morningstar™
Bilanciati Aggressivi EUR

Benchmark Morningstar
Morningstar Euro Aggressive Global Target
Allocation NR EUR
Usato nel Report

Benchmark Dichiarato
No benchmark

Morningstar Rating™
★

Obiettivo d'Investimento Dichiarato

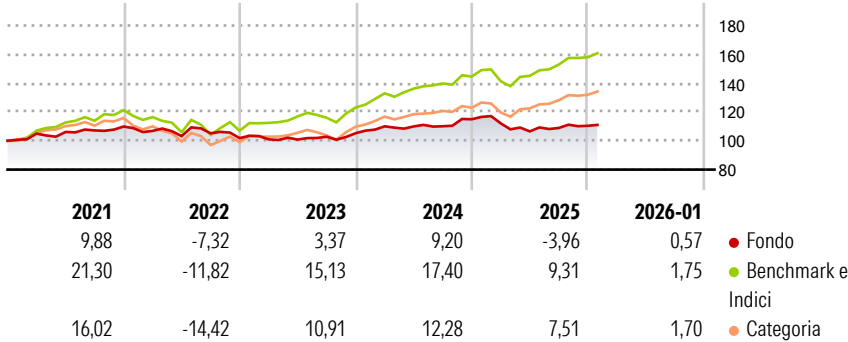
Il comparto sarà gestito con un approccio più conservativo mirato ad ottenere alto reddito attuale e crescita del capitale in via primaria mediante investimenti in una selezione di titoli azionari e obbligazioni. Questo comparto sarà particolarmente indicato per gli investitori che desiderano avere un reddito regolare e una moderata crescita del capitale e che tuttavia preferiscono un grado di rischio inferiore rispetto a quello normalmente associato a questo tipo di investimento.

Misure di Rischio

3Y Alpha	-5,95	3Y Sharpe Ratio	-0,07
3Y Beta	0,59	3Y Std Dev	6,16
3Y R-Squared	56,99	3Y Risk	Basso
3Y Info Ratio	-2,01	5Y Risk	Basso
3Y Tracking Error	5,14	10Y Risk	-

Basati su Morningstar Euro Aggressive Global Target Allocation NR EUR (dove applicabile)

Rendimenti



Rend. Cumulati %	Fondo	Bmk	Cat	Rendimenti Trimestrali %	Q1	Q2	Q3	Q4
3-Mesi	-0,80	3,27	3,55	2026	-	-	-	-
6-Mesi	1,33	9,49	8,75	2025	-2,49	-4,97	2,23	1,39
1-Anno	-6,45	7,86	6,19	2024	4,54	-0,07	0,11	4,42
3-Anni Ann.ti	1,56	12,73	9,73	2023	-0,83	-0,15	1,96	2,39
5-Anni Ann.ti	1,41	9,30	5,92	2022	-2,76	-3,36	1,86	-3,19
10-Anni Ann.ti	-	-	-					

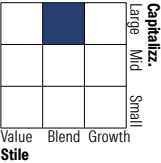
Rendimenti aggiornati al 11/02/2026

Portafoglio 31/10/2025

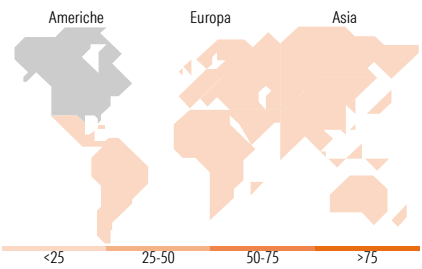


Morningstar Style Box®

Stile Azionario



Reddito Fisso



Titoli principali

Nome	Settore	%
Neuberger Berman...	—	7,87
E-mini Nasdaq 100 Future Dec...	—	5,64
KOSPI 200 Future Dec 25	—	4,02
E-Mini Russ 2000 Dec25 Rtyz5	—	2,96
Australia (Commonwealth of)...	—	2,80
South Africa (Republic of)...	—	2,53
Mexico (United Mexican...	—	2,09
Secretaria Do Tesouro...	—	2,06
ASX SPI 200 Index Future Dec...	—	2,01
Put On S&P 500 Dec25	—	1,89
% Primi 10 Titoli sul Patrimonio		33,86
Numero Complessivo di Titoli Azionari		202
Numero Complessivo di Titoli Obbligazionari		343

Distribuzione Settoriale %

	Fondo
Ciclico	48,29
Sensibile	40,74
Difensivo	10,96

Fixed Income Sector Weightings %

	Fondo
Governativo	22,51
Societario	75,34
Cartolarizzazioni	0,15
Enti Locali	0,00
Liquidità ed equivalenti	0,71
Derivati	1,30

Ripartizione Geografica %

	Fondo
America	49,94
Stati Uniti	49,34
Canada	0,52
America Latina e Centrale	0,08
Europa	37,01
Regno Unito	14,17
Europa Occidentale - Euro	16,81
Europa Occidentale - Non Euro	5,82
Europa dell'Est	0,05
Africa	0,00
Medio Oriente	0,17
Asia	13,04
Giappone	2,64
Australasia	4,79
Asia - Paesi Sviluppati	3,33
Asia - Emergente	2,29

Anagrafica

Società di Gestione	Fidelity (FIL Inv Mgmt (Lux) S.A.)	Patrimonio Classe (Mln)	0,89 EUR	Investimento Min. Ingresso	2.500 EUR
Telefono	+ 352 250 404 2400	(11/02/2026)		Investimento Min. Successivo	1.500 EUR
Web	www.fidelity-international.com	Domicilio	LUSSEMBURGO	T.E.R.	-
Data di Partenza	08/04/2020	Valuta del Fondo	EUR	Spese correnti	1,79%
Nome del Gestore	Tom Ackermans	UCITS	Si	Commissione di incentivo	-
Data Inizio Gestione	03/11/2025	Inc/Acc	Inc		
NAV (11/02/2026)	EUR 9,21	ISIN	LU2151107294		

FF - Global Multiple Opportunities Fund A-QInc-EUR

Patrimonio Netto (Mln)	79,26 USD
(31/10/2025)	