

American Century Global Small Cap Equity Fund F GBP

Categoria Morningstar™

Azionari Internazionali Small Cap

Benchmark Morningstar

Morningstar Global Markets Small-Mid

Cap NR USD

Usato nel Report

Benchmark Dichiarato

MSCI ACWI Small NR USD

Morningstar Rating™

★★★

Obiettivo d'Investimento Dichiarato

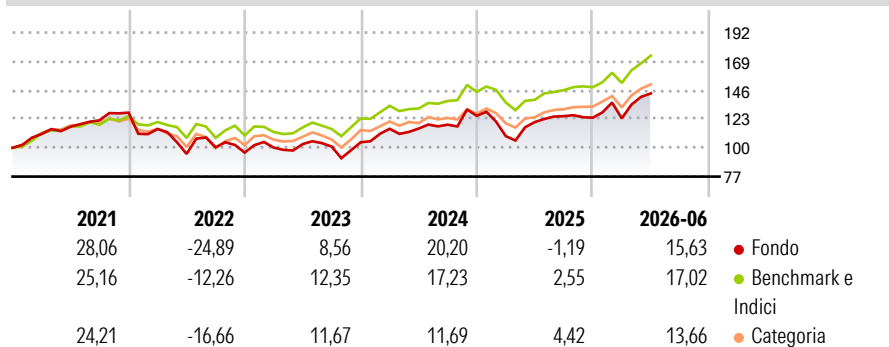
The investment objective of the Sub-Fund is to achieve long-term capital growth through investment in an actively managed portfolio of Equity and Equity-Related Securities issued by small capitalisation companies in both developed and emerging countries. The Sub-Fund shall invest primarily in Equity and Equity-Related Securities issued by small capitalisation companies in both developed and emerging countries. The Investment Manager will invest primarily in companies within the Index or other companies whose capitalisation is no greater than that of the largest company within the Index at the time of investment. The Sub-Fund shall invest in countries world-wide, including both developed and emerging markets.

Misure di Rischio

3Y Alpha	-4,62	3Y Sharpe Ratio	0,56
3Y Beta	1,27	3Y Std Dev	17,40
3Y R-Squared	91,45	3Y Risk	+Med
3Y Info Ratio	-0,40	5Y Risk	+Med
3Y Tracking Error	6,68	10Y Risk	-

Basati su Morningstar Global Markets Small-Mid Cap NR USD (dove applicabile)

Rendimenti



Rend. Cumulati %

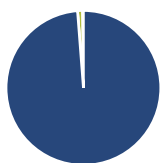
	Fondo	Bmk	Cat
3-Mesi	9,52	13,58	13,86
6-Mesi	8,96	14,28	11,99
1-Anno	14,28	25,28	18,08
3-Anni Ann.ti	11,12	15,03	10,08
5-Anni Ann.ti	3,48	8,33	3,48
10-Anni Ann.ti	-	-	-

Rendimenti aggiornati al 07/07/2026

Rendimenti

	Q1	Q2	Q3	Q4
2026	-0,42	16,12	-	-
2025	-12,90	10,27	3,91	-1,00
2024	10,31	0,18	2,66	5,94
2023	4,13	2,79	-1,93	3,42
2022	-10,20	-17,28	5,55	-4,21

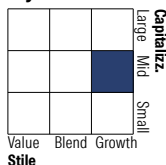
Portafoglio 31/05/2026



Asset Allocation %

● Azioni	98,78
● Obbligazioni	0,00
● Liquidità	1,01
● Altro	0,21

Style Box Azionaria

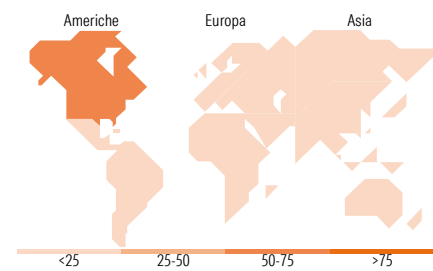


Mkt Cap %

Fondo	Value	Blend	Growth
Giant	0,00		
Large	11,77		
Medium	43,89		
Small	37,31		
Micro	7,03		

Capitalizzazione media di mercato

Ave Mkt Cap USD	7.217,23
-----------------	----------



Titoli principali

Nome	Settore	%
Aritzia Inc Shs Subord Voting	🏠	2,31
MDA Space Ltd	⚙️	1,75
ATI Inc	⚙️	1,66
Littelfuse Inc	📄	1,56
Finning International Inc	⚙️	1,55
CECO Environmental Corp	⚙️	1,49
Carpenter Technology Corp	⚙️	1,46
Argan Inc	⚙️	1,45
Millicom International...	📄	1,40
Sterling Infrastructure Inc	⚙️	1,37
% Primi 10 Titoli sul Patrimonio		15,99
Numero Complessivo di Titoli Azionari		138
Numero Complessivo di Titoli Obbligazionari		0

Distribuzione Settoriale %

	Fondo
Ciclico	35,70
🏠 Materie Prime	7,95
🏠 Beni di Consumo Ciclici	12,21
🏠 Finanza	11,80
🏠 Immobiliare	3,74
Sensibile	53,98
📄 Telecomunicazioni	2,99
⚙️ Energia	5,11
⚙️ Beni Industriali	26,03
📄 Tecnologia	19,85
Difensivo	10,32
🏠 Beni Difensivi	2,47
🏠 Salute	6,55
🏠 Servizi di Pubblica Utilità	1,30

Ripartizione Geografica %

	Fondo
America	59,53
Stati Uniti	46,53
Canada	9,60
America Latina e Centrale	3,40
Europa	14,92
Regno Unito	3,25
Europa Occidentale - Euro	8,34
Europa Occidentale - Non Euro	3,33
Europa dell'Est	0,00
Africa	0,00
Medio Oriente	0,00
Asia	25,55
Giappone	13,05
Australasia	4,63
Asia - Paesi Sviluppati	5,03
Asia - Emergente	2,83

Anagrafica

Società di Gestione	Nomura Asset Management U.K. Limited	Patrimonio Classe (Mln)	0,31 USD	Investimento Min. Ingresso	10.000.000 GBP
Telefono	020 7521 2000	(06/07/2026)		Investimento Min. Successivo	1.000.000 GBP
Web	www.nomura.com	Domicilio	IRLANDA	T.E.R.	0,42%
Data di Partenza	07/04/2020	Valuta del Fondo	GBP	Spese correnti	0,42%
Nome del Gestore	-	UCITS	Si	Commissione di incentivo	-
Data Inizio Gestione	02/07/2019	Inc/Acc	Acc		
		ISIN	IE00BJLN9140		

See disclosures for more details

© 2026 Morningstar Italia. Tutti i diritti sono riservati. Le informazioni qui contenute: (1) sono proprietà di Morningstar, (2) non possono essere copiate, (3) non costituiscono consiglio di investimento; (4) sono fornite con scopi informativi; (5) sono ritenute attendibili da Morningstar che, pertanto, ne garantisce il maggior grado di accuratezza e completezza possibile, fatto salvo il caso in cui queste Le siano state fornite in modo errato e/o non completo dalle relative società prodotte; (6) sono estratte dai dati del fondo disponibili e riferiti a date temporali diverse. Morningstar non è responsabile per qualunque danno o perdita derivante da qualunque uso delle informazioni e chi visiona tali informazioni sarà responsabile dell'uso che andrà a farne. Non vi è naturalmente garanzia alcuna che i risultati del passato trovino un riscontro nel futuro.

American Century Global Small Cap Equity Fund F GBP

NAV (07/07/2026)

GBP 218,72

Patrimonio Netto (Mln)

271,85 USD

(31/05/2026)