

BlueBay Funds - BlueBay Emerging Market Aggregate Short Duration Bond Fund W-

Categoria Morningstar™

USD Azionari Paesi Emergenti

Benchmark Morningstar

Morningstar Emerging Markets Sovereign

Bond GR USD

Usato nel Report

Benchmark Dichiarato

J.P. Morgan JEMB Hard Cur Cr1-3Yr.TR USD

Morningstar Rating™

★★★★

Obiettivo d'Investimento Dichiarato

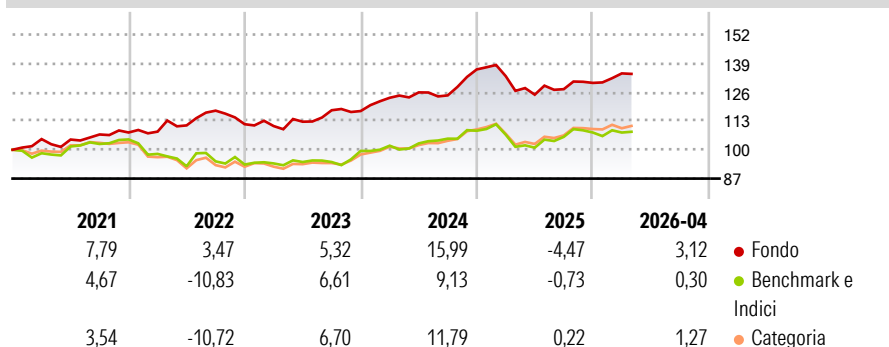
The Sub-Fund is actively managed and targets better returns than its benchmark, the JP Morgan Emerging Market Blend Hard Currency Credit 50-50 1-3 year Index, by investing in a portfolio of short duration fixed income securities issued by entities domiciled in Emerging Market Countries while taking into account ESG considerations. There are no restrictions on the extent to which the Sub-Fund's portfolio and performance may deviate from the ones of the benchmark. As part of the investment process, the Investment Manager has full discretion over the composition of the Sub-Fund's portfolio and may take exposure to companies, countries or sectors not included in the benchmark.

Misure di Rischio

3Y Alpha	3,66	3Y Sharpe Ratio	0,62
3Y Beta	0,20	3Y Std Dev	6,76
3Y R-Squared	62,27	3Y Risk	Basso
3Y Info Ratio	0,33	5Y Risk	Basso
3Y Tracking Error	5,98	10Y Risk	-

Basati su Morningstar Emerging Markets Sovereign Bond GR USD (dove applicabile)


Rendimenti



Rend. Cumulati %	Fondo	Bmk	Cat	Rendimenti Trimestrali %	Q1	Q2	Q3	Q4
3-Mesi	2,10	1,06	1,05	2026	3,29	-	-	-
6-Mesi	2,91	0,01	2,12	2025	-2,23	-6,28	2,01	2,21
1-Anno	5,82	6,37	8,84	2024	5,09	1,97	-1,07	9,41
3-Anni Ann.ti	7,02	5,28	7,95	2023	-0,75	1,77	4,60	-0,31
5-Anni Ann.ti	5,70	2,09	3,50	2022	0,37	2,59	6,00	-5,21
10-Anni Ann.ti	-	-	-					

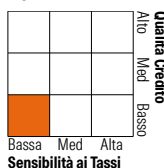
Rendimenti aggiornati al 07/05/2026

Portafoglio 31/03/2026



Fixed Income Style

Box™



Sensibilità ai Tassi

	Fondo	Credit Quality %	Fond	Credit Quality %	Fond
Duration Effettiva	-		0		0
Maturità effettiva	3,12				
Qualità Credito Media	BB				
AAA	1,45	BBB	27,67		
AA	5,42	BB	37,61		
A	4,84	B	10,46		
		Below B	12,38		
		Not Rated	0,17		

Titoli principali

Nome	Settore	%
2 Year Treasury Note Future...	-	14,74
United States Treasury Notes...	-	5,63
Istanbul Buyuksehir...	-	1,89
Ecopetrol S.A. 8.625%	-	1,80
Romania (Republic Of) 1.375%	-	1,80
Ecuador (Republic Of) 0%	-	1,69
SK Hynix Inc. 4.25%	-	1,64
Stillwater Mining Co. 4%	-	1,62
Panama (Republic of) 3.875%	-	1,54
Greenko Power II Limited 4.3%	-	1,46
% Primi 10 Titoli sul Patrimonio		33,80
Numero Complessivo di Titoli Azionari		1
Numero Complessivo di Titoli Obbligazionari		180

Fixed Income Sector Weightings %

	Fondo
🏛️ Governativo	45,46
🏢 Societario	50,97
🏠 Cartolarizzazioni	0,00
🏘️ Enti Locali	0,00
🏦 Liquidità ed equivalenti	2,74
📄 Derivati	0,83
Coupon Range %	Fondo
0 coupon	3,45
Da 0 a 4 cedole	27,98
Da 4 a 6 cedole	32,17
Da 6 a 8 cedole	21,81
Da 8 a 10 cedole	10,64
Da 10 a 12 cedole	2,54
Oltre 12 cedole	1,41

Scadenze %

	Fondo
da 1 a 3	43,91
da 3 a 5	25,84
da 5 a 7	3,10
da 7 a 10	0,71
da 10 a 15	0,00
da 15 a 20	0,00
da 20 a 30	0,00
oltre 30	0,00

Anagrafica

Società di Gestione	BlueBay Funds Management Company S.A.	Patrimonio Classe (Mln)	15,36 USD	Investimento Min. Ingresso	10.000 EUR
Telefono	-	(07/05/2026)		Investimento Min. Successivo	-
Web	www.bluebayinvest.com	Domicilio	LUSSEMBURGO	T.E.R.	0,90%
Data di Partenza	08/04/2020	Valuta del Fondo	USD	Spese correnti	0,90%
Nome del Gestore	Anthony Kettle	UCITS	Si	Commissione di incentivo	-
	Jana Velebova	Inc/Acc	Acc		
	Polina Kurdyavko	ISIN	LU2090744355		
Data Inizio Gestione	11/07/2019				
NAV (07/05/2026)	USD 148,10				

BlueBay Funds - BlueBay Emerging Market Aggregate Short Duration Bond Fund W-

Patrimonio Netto (Mln)

257,59 USD

USD
