

AXA World Funds - People & Planet Equity F Capitalisation EUR (Hedged)

Categoria Morningstar™

Azionari Altri Settori

Benchmark Morningstar
Not Categorized
Usato nel Report
Benchmark Dichiarato

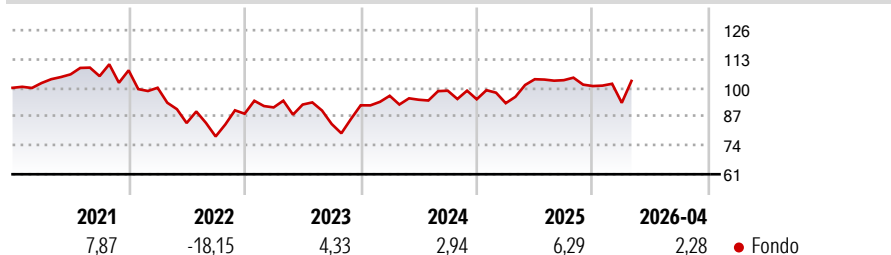
MSCI ACWI NR EUR

Morningstar Rating™

Senza rating

Obiettivo d'Investimento Dichiarato

Il Comparto mira a conseguire un incremento del capitale su lungo periodo, calcolato in USD, investendo in titoli azionari e titoli collegati ad azioni emessi da societ attive nel settore della sanit e dei prodotti e servizi medici su scala globale.

Rendimenti

Misure di Rischio

3Y Alpha	-	3Y Sharpe Ratio	0,08
3Y Beta	-	3Y Std Dev	15,06
3Y R-Squared	-	3Y Risk	-
3Y Info Ratio	-	5Y Risk	-
3Y Tracking Error	-	10Y Risk	-

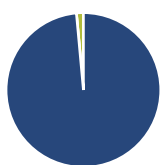
Rend. Cumulati %

Periodo	Fondo
3-Mesi	0,71
6-Mesi	3,57
1-Anno	1,98
3-Anni Ann.ti	3,98
5-Anni Ann.ti	0,01
10-Anni Ann.ti	-

Rendimenti aggiornati al 18/05/2026

Rendimenti

Periodo	Q1	Q2	Q3	Q4
Trimestrali %				
2026	-7,50	-	-	-
2025	-1,85	11,60	-0,41	-2,56
2024	4,64	-1,85	4,32	-3,92
2023	3,24	1,42	-9,50	10,10
2022	-7,28	-15,91	-7,21	13,14

Portafoglio 30/04/2026

Asset Allocation %

- Azioni
- Obbligazioni
- Liquidità
- Altro

Netta

98,55
0,00
1,45
0,00

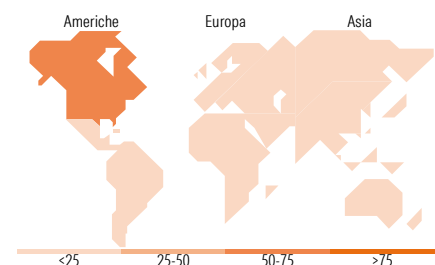
Style Box Azionaria

Mkt Cap %

Capitalizzazione	Fondo
Giant	47,21
Large	26,41
Medium	23,42
Small	2,96
Micro	0,00

Capitalizzazione media di mercato

Fondo
Ave Mkt Cap USD 139.171,80


Titoli principali

Nome	Settore	%
Taiwan Semiconductor...		3,65
Monolithic Power Systems Inc		3,21
NVIDIA Corp		3,13
Linde PLC		3,03
Contemporary Amperex...		2,98
Broadcom Inc		2,93
Infineon Technologies AG		2,83
Schneider Electric SE		2,81
Trane Technologies PLC Class A		2,59
Eli Lilly and Co		2,56
% Primi 10 Titoli sul Patrimonio		29,72
Numero Complessivo di Titoli Azionari		45
Numero Complessivo di Titoli Obbligazionari		0

Distribuzione Settoriale %

Settore	Fondo
Ciclico	18,58
Materie Prime	6,80
Beni di Consumo Ciclici	3,08
Finanza	8,70
Immobiliare	-
Sensibile	63,46
Telecomunicazioni	-
Energia	-
Beni Industriali	27,43
Tecnologia	36,04
Difensivo	17,96
Beni Difensivi	-
Salute	14,48
Servizi di Pubblica Utilità	3,47

Ripartizione Geografica %

Regione	Fondo
America	64,85
Stati Uniti	61,48
Canada	1,69
America Latina e Centrale	1,68
Europa	22,05
Regno Unito	3,95
Europa Occidentale - Euro	16,22
Europa Occidentale - Non Euro	1,88
Europa dell'Est	0,00
Africa	0,00
Medio Oriente	0,00
Asia	13,11
Giappone	4,03
Australasia	0,00
Asia - Paesi Sviluppati	6,05
Asia - Emergente	3,02

Anagrafica

Società di Gestione	BNP PARIBAS ASSET MANAGEMENT Europe	Patrimonio Classe (Mln)	0,09 EUR	Investimento Min. Ingresso	-
Telefono	+33 (0)145 252 525	Domicilio	LUSSEMBURGO	Investimento Min. Successivo	-
Web	www.bnpparibas-am.fr	Valuta del Fondo	EUR	T.E.R.	-
Data di Partenza	07/04/2020	UCITS	Si	Spese correnti	1,19%
Nome del Gestore	Anna Vaananen	Inc/Acc	Acc	Commissione di incentivo	-
Data Inizio Gestione	30/09/2024	ISIN	LU2129420225		
NAV (18/05/2026)	EUR 142,30				
Patrimonio Netto (Mln)	90,45 USD				

(30/04/2026)