

Select Investment Series III SICAV - T. Rowe Price US Large Cap Growth Equity Net

Categoria Morningstar™
Zero Trnsta Fd Ads

Benchmark Morningstar
Morningstar US Large-Mid Cap Broad
Growth NR USD
Usato nel Report

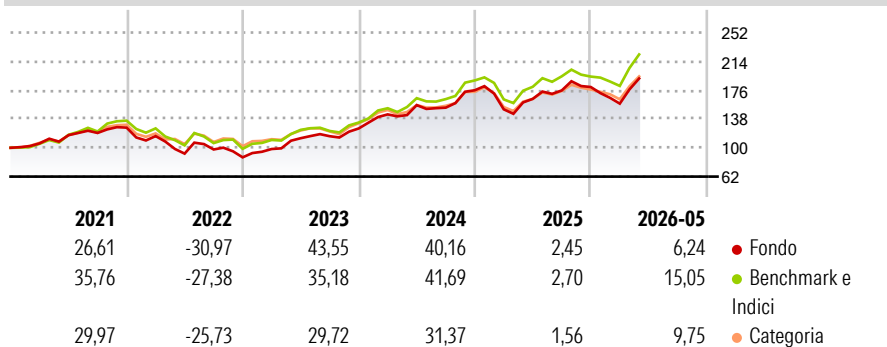
Benchmark Dichiarato
Russell 1000 Growth Net 30%

Morningstar Rating™
★★★

Obiettivo d'Investimento Dichiarato

To increase the value of its shares, over the long term, through growth in the value of its investments.

Rendimenti



Misure di Rischio


3Y Alpha	-1,49	3Y Sharpe Ratio	0,97
3Y Beta	0,95	3Y Std Dev	17,98
3Y R-Squared	92,40	3Y Risk	Med
3Y Info Ratio	-0,65	5Y Risk	Med
3Y Tracking Error	4,90	10Y Risk	-

Basati su Morningstar US Large-Mid Cap Broad Growth NR USD (dove applicabile)

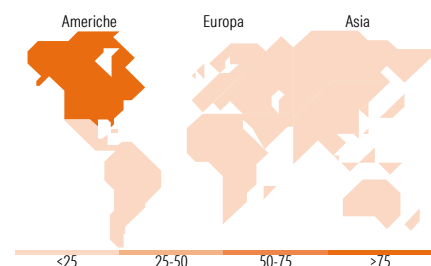
Rend. Cumulati %	Fondo	Bmk	Cat	Rendimenti Trimestrali %	Q1	Q2	Q3	Q4
3-Mesi	6,31	13,32	8,60	2026	-12,16	-	-	-
6-Mesi	0,87	11,09	4,08	2025	-14,30	9,16	6,76	2,58
1-Anno	10,32	22,32	13,86	2024	14,82	8,50	-2,16	15,00
3-Anni Ann.ti	17,79	21,83	16,07	2023	12,54	14,48	2,35	8,86
5-Anni Ann.ti	10,37	14,51	9,16	2022	-8,85	-20,01	5,89	-10,59
10-Anni Ann.ti	-	-	-					

Rendimenti aggiornati al 11/06/2026

Portafoglio 30/04/2026



Style Box Azionaria	Mkt Cap %	Fondo
Giant		60,11
Large		21,02
Medium		16,43
Small		2,44
Micro		0,00
Capitalizzazione media di mercato		
Ave Mkt Cap USD		617.103,88



Titoli principali

Nome	Settore	%
Apple Inc	Software	9,65
Alphabet Inc Class A	Software	9,30
Microsoft Corp	Software	9,09
NVIDIA Corp	Software	9,08
Amazon.com Inc	Software	4,81
Broadcom Inc	Software	4,77
Meta Platforms Inc Class A	Software	3,25
Mastercard Inc Class A	Software	2,84
Block Inc Class A	Software	2,81
Advanced Micro Devices Inc	Software	2,80
% Primi 10 Titoli sul Patrimonio		58,41
Numero Complessivo di Titoli Azionari		50
Numero Complessivo di Titoli Obbligazionari		0

Distribuzione Settoriale %

Settore	Fondo
Ciclico	16,80
Materie Prime	-
Beni di Consumo Ciclici	9,67
Finanza	7,13
Immobiliare	-
Sensibile	72,88
Telecomunicazioni	15,47
Energia	-
Beni Industriali	3,88
Tecnologia	53,52
Difensivo	10,32
Beni Difensivi	-
Salute	10,32
Servizi di Pubblica Utilità	-

Ripartizione Geografica %

Regione	Fondo
America	97,46
Stati Uniti	95,80
Canada	0,60
America Latina e Centrale	1,06
Europa	1,72
Regno Unito	0,00
Europa Occidentale - Euro	0,94
Europa Occidentale - Non Euro	0,00
Europa dell'Est	0,00
Africa	0,00
Medio Oriente	0,79
Asia	0,82
Giappone	0,00
Australasia	0,00
Asia - Paesi Sviluppati	0,82
Asia - Emergente	0,00

Anagrafica

Società di Gestione	T. Rowe Price (Luxembourg) Management S.à r.l.	Patrimonio Classe (Mln)	290,10 USD	Investimento Min. Ingresso	1.000 USD
Telefono	+441268466339	Domicilio	LUSSEMBURGO	Investimento Min. Successivo	100 USD
Web	www.troweprice.com	Valuta del Fondo	USD	T.E.R.	1,60%
Data di Partenza	15/04/2020	UCITS	Si	Spese correnti	1,60%
Nome del Gestore	-	Inc/Acc	Inc	Commissione di incentivo	-
Data Inizio Gestione	04/02/2020	ISIN	LU2155491272		
NAV (11/06/2026)	USD 25,11				

See disclosures for more details

© 2026 Morningstar Italia. Tutti i diritti sono riservati. Le informazioni qui contenute: (1) sono proprietà di Morningstar, (2) non possono essere copiate, (3) non costituiscono consiglio di investimento; (4) sono fornite con scopi informativi; (5) sono ritenute attendibili da Morningstar che, pertanto, ne garantisce il maggior grado di accuratezza e completezza possibile, fatto salvo il caso in cui queste Le siano state fornite in modo errato e/o non completo dalle relative società produttrici; (6) sono estratte dai dati del fondo disponibili e riferiti a date temporali diverse. Morningstar non è responsabile per qualunque danno o perdita derivante da qualunque uso delle informazioni e chi visiona tali informazioni sarà responsabile dell'uso che andrà a farne. Non vi è naturalmente garanzia alcuna che i risultati del passato trovino un riscontro nel futuro.

Select Investment Series III SICAV - T. Rowe Price US Large Cap Growth Equity Net

Patrimonio Netto (Mln) 307,56 USD

Zero Trnstrn Fd Ads
