

Seilern Europa CHF H C

Categoria Morningstar™

Azionari Altri Settori

Benchmark Morningstar

Not Categorized
Usato nel Report

Benchmark Dichiarato

MSCI Europe GR EUR

Morningstar Rating™

Senza rating

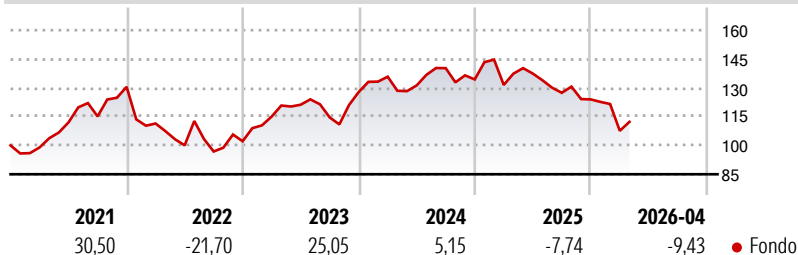
Obiettivo d'Investimento Dichiarato

The investment objective of the fund is to seek capital appreciation through investment in equity or equity related securities (i. e. equity warrants and convertible bonds) of the highest quality companies listed on the stock exchanges of the European OECD member countries. The fund may purchase securities denominated in any of the major convertible currencies of the European member countries of the OECD.

Misure di Rischio

3Y Alpha	-	3Y Sharpe Ratio	-0,29
3Y Beta	-	3Y Std Dev	14,84
3Y R-Squared	-	3Y Risk	-
3Y Info Ratio	-	5Y Risk	-
3Y Tracking Error	-	10Y Risk	-

Rendimenti



Rend. Cumulati %

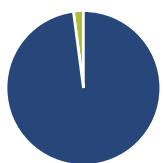
Termine	Fondo
3-Mesi	-6,32
6-Mesi	-6,65
1-Anno	-18,64
3-Anni Ann.ti	-2,60
5-Anni Ann.ti	1,42
10-Anni Ann.ti	-

Rendimenti aggiornati al 22/05/2026

Rendimenti

Periodo	Q1	Q2	Q3	Q4
2026	-13,19	-	-	-
2025	-2,14	4,51	-7,28	-2,70
2024	6,26	-3,32	6,83	-4,18
2023	12,59	5,35	-5,44	11,51
2022	-14,63	-10,20	-3,19	5,50

Portafoglio 31/01/2026



Asset Allocation %

- Azioni
- Obbligazioni
- Liquidità
- Altro

Netta

97,92
0,00
2,08
0,00

Style Box Azionaria

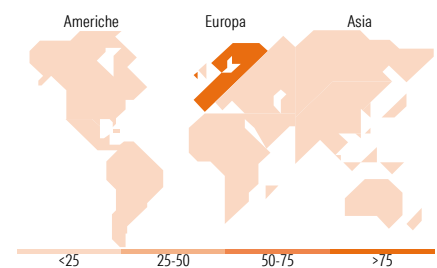


Mkt Cap %

Giant	35,86
Large	34,04
Medium	30,10
Small	0,00
Micro	0,00

Capitalizzazione media di mercato

Ave Mkt Cap EUR	38.354,09
-----------------	-----------



Titoli principali

Nome	Settore	%
SAP SE	Software	7,21
Lonza Group Ltd	Chimica	6,90
Novo Nordisk AS Class B	Farmaceutico	6,51
Rightmove PLC	Immobiliare	5,91
Dassault Systemes SE	Software	5,54
Industria De Diseno Textil...	Moda	4,54
L'Oreal SA	Moda	4,50
Belimo Holding AG	Automazione	4,48
KONE Oyj Class B	Macchine	4,47
Spirax Group PLC	Macchine	4,42
% Primi 10 Titoli sul Patrimonio		54,48
Numero Complessivo di Titoli Azionari		21
Numero Complessivo di Titoli Obbligazionari		0

Distribuzione Settoriale %

Settore	Fondo
Ciclico	19,73
Materie Prime	4,40
Beni di Consumo Ciclici	11,81
Finanza	3,52
Immobiliare	-
Sensibile	44,92
Telecomunicazioni	6,03
Energia	-
Beni Industriali	21,69
Tecnologia	17,20
Difensivo	35,36
Beni Difensivi	13,19
Salute	22,17
Servizi di Pubblica Utilità	-

Ripartizione Geografica %

Regione	Fondo
America	2,80
Stati Uniti	2,80
Canada	0,00
America Latina e Centrale	0,00
Europa	97,20
Regno Unito	14,73
Europa Occidentale - Euro	43,27
Europa Occidentale - Non Euro	39,20
Europa dell'Est	0,00
Africa	0,00
Medio Oriente	0,00
Asia	0,00
Giappone	0,00
Australasia	0,00
Asia - Paesi Sviluppati	0,00
Asia - Emergente	0,00

Anagrafica

Società di Gestione	Seilern International AG	Patrimonio Classe (Mln)	0,00 CHF	Investimento Min. Ingresso	500 CHF
Telefono	-	(22/05/2026)		Investimento Min. Successivo	1 CHF
Web	-	Domicilio	IRLANDA	T.E.R.	1,11%
Data di Partenza	16/04/2020	Valuta del Fondo	CHF	Spese correnti	1,11%
Nome del Gestore	Nina Yu	UCITS	Si	Commissione di incentivo	-
Data Inizio Gestione	01/01/2022	Inc/Acc	Acc		
NAV (22/05/2026)	CHF 116,48	ISIN	IE00BMPRPW65		
Patrimonio Netto (Mln)	39,80 EUR				

(31/01/2026)

See disclosures for more details

© 2026 Morningstar Italia. Tutti i diritti sono riservati. Le informazioni qui contenute: (1) sono proprietà di Morningstar, (2) non possono essere copiate, (3) non costituiscono consiglio di investimento; (4) sono fornite con scopi informativi; (5) sono ritenute attendibili da Morningstar che, pertanto, ne garantisce il maggior grado di accuratezza e completezza possibile, fatto salvo il caso in cui queste Le siano state fornite in modo errato e/o non completo dalle relative società produttrici; (6) sono estratte dai dati del fondo disponibili e riferiti a date temporali diverse. Morningstar non è responsabile per qualunque danno o perdita derivante da qualunque uso delle informazioni e chi visiona tali informazioni sarà responsabile dell'uso che andrà a farne. Non vi è naturalmente garanzia alcuna che i risultati del passato trovino un riscontro nel futuro.