Seilern America CHF U I

Categoria Morningstar™	Benchmark Morningstar	Benchmark Dichiarato	Morningstar Rating™
Azionari USA Large Cap Growth	Morningstar US Large Cap Growth TR USD Usato nel Report	S&P 500 (TR) (1970)	★★

Obiettivo d'Investimento Dichiarato

The investment objective of the fund is to seek capital appreciation through investment in equity or equity related securities (i.e. equity warrants and convertible bonds) of the issued by high quality companies listed on the stock exchanges of countries within the OECD. Investment will be made predominantly in the equities of issuers established in the U.S. and North American OECD member countries. The fund may purchase securities denominated in any of the major convertible currencies of the member countries of the OECD.

Rendimenti

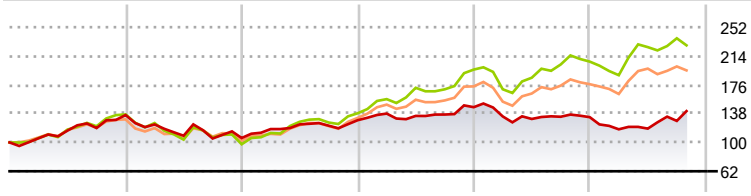

2021	2022	2023	2024	2025	2026-10	
36,08	-22,20	22,17	13,25	-8,99	6,00	Fondo
36,97	-28,74	41,89	41,60	5,34	10,41	Benchmark e Indici
29,97	-25,73	29,72	31,37	1,56	10,02	Categoria

Misure di Rischio

3Y Alpha	-3,90	3Y Sharpe Ratio	0,29
3Y Beta	0,42	3Y Std Dev	14,50
3Y R-Squared	25,54	3Y Risk	-Med
3Y Info Ratio	-1,05	5Y Risk	-Med
3Y Tracking Error	15,91	10Y Risk	-

Basati su Morningstar US Large Cap Growth TR USD (dove applicabile)

Rend. Cumulati %	Fondo	Bmk	Cat
3-Mesi	9,62	-2,30	-2,79
6-Mesi	18,94	-3,48	-1,95
1-Anno	7,29	4,96	6,32
3-Anni Ann.ti	4,89	17,54	13,08
5-Anni Ann.ti	1,57	9,35	4,85
10-Anni Ann.ti	-	-	-

Rendimenti aggiornati al 23/11/2026

Rendimenti Trimestrali %	Q1	Q2	Q3	Q4
2026	-11,99	0,76	8,61	-
2025	-8,32	-2,50	2,23	-0,41
2024	6,72	-2,23	1,34	7,09
2023	11,11	5,25	-1,39	5,95
2022	-9,10	-11,97	-3,38	0,63

Portafoglio 31/07/2026

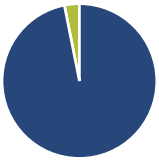

Asset Allocation %	Netta
Azioni	96,87
Obbligazioni	0,00
Liquidità	3,13
Altro	0,00

Style Box Azionaria

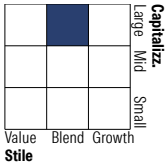

Mkt Cap %	Fondo
Giant	13,84
Large	37,21
Medium	40,85
Small	8,09
Micro	0,00

Capitalizzazione media di mercato	Fondo
Ave Mkt Cap USD	106.972,60

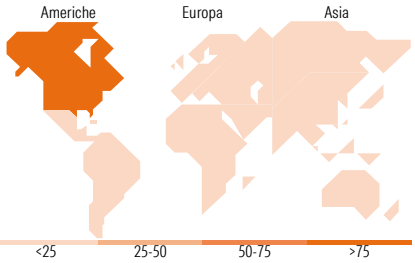

Titoli principali

Nome	Settore	%
Mastercard Inc Class A		7,60
Microsoft Corp		5,84
Tyler Technologies Inc		5,22
Veeva Systems Inc Class A		5,04
Autodesk Inc		4,80
Booking Holdings Inc		4,48
UnitedHealth Group Inc		4,31
Alphabet Inc Class A		4,02
Edwards Lifesciences Corp		4,00
Zoetis Inc Class A		3,97
% Primi 10 Titoli sul Patrimonio		49,28
Numero Complessivo di Titoli Azionari		24
Numero Complessivo di Titoli Obbligazionari		0

Distribuzione Settoriale %	Fondo
Ciclico	**25,42**
Materie Prime	-
Beni di Consumo Ciclici	4,63
Finanza	20,79
Immobiliare	-
Sensibile	**41,81**
Telecomunicazioni	4,15
Energia	-
Beni Industriali	6,62
Tecnologia	31,04
Difensivo	**32,77**
Beni Difensivi	-
Salute	32,77
Servizi di Pubblica Utilità	-

Ripartizione Geografica %	Fondo
America	**100,00**
Stati Uniti	100,00
Canada	0,00
America Latina e Centrale	0,00
Europa	**0,00**
Regno Unito	0,00
Europa Occidentale - Euro	0,00
Europa Occidentale - Non Euro	0,00
Europa dell'Est	0,00
Africa	0,00
Medio Oriente	0,00
Asia	**0,00**
Giappone	0,00
Australasia	0,00
Asia - Paesi Sviluppati	0,00
Asia - Emergente	0,00

Anagrafica

Società di Gestione	Seilern International AG
Telefono	-
Web	-
Data di Partenza	16/04/2020
Nome del Gestore	Corentin Massin
Data Inizio Gestione	18/05/2018
NAV (23/11/2026)	CHF 157,34
Patrimonio Netto (Mln) (31/07/2026)	48,81 USD
Patrimonio Classe (Mln) (23/11/2026)	0,00 CHF
Domicilio	IRLANDA
Valuta del Fondo	CHF
UCITS	Si
Inc/Acc	Acc
ISIN	IE00BMPRPN74
Investimento Min. Ingresso	1.000.000 CHF
Investimento Min. Successivo	1 CHF
T.E.R.	0,87%
Spese correnti	0,79%
Commissione di incentivo	-

See disclosures for more details

© 2026 Morningstar Italia. Tutti i diritti sono riservati. Le informazioni qui contenute: (1) sono proprietà di Morningstar, (2) non possono essere copiate, (3) non costituiscono consiglio di investimento; (4) sono fornite con scopi informativi; (5) sono ritenute attendibili da Morningstar che, pertanto, ne garantisce il maggior grado di accuratezza e completezza possibile, fatto salvo il caso in cui queste Le siano state fornite in modo errato e/o non completo dalle relative società prodotto; (6) sono estratte dai dati del fondo disponibili e riferiti a date temporali diverse. Morningstar non è responsabile per qualunque danno o perdita derivante da qualunque uso delle informazioni e chi visiona tali informazioni sarà responsabile dell'uso che andrà a farne. Non vi è naturalmente garanzia alcuna che i risultati del passato trovino un riscontro nel futuro.