

# LO Funds - Global FinTech Seed (USD) IA

## Categoria Morningstar™

Azionari Settore Tecnologia

## Benchmark Morningstar

Morningstar Global Technology NR USD

Usato nel Report

## Benchmark Dichiarato

MSCI ACWI NR USD

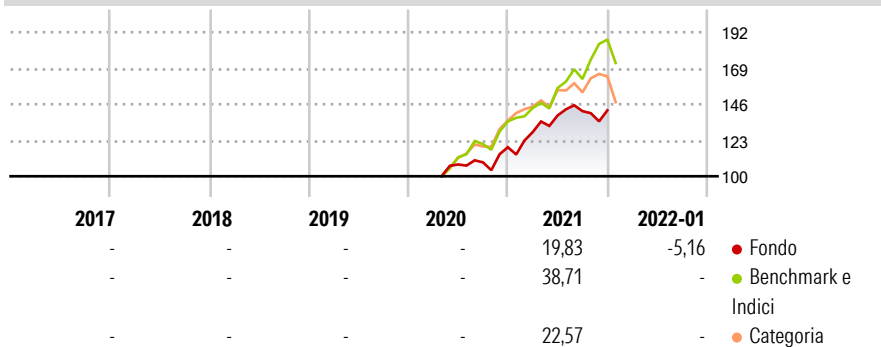
## Morningstar Rating™

Senza rating

### Obiettivo d'Investimento Dichiarato

The Sub-Fund is actively managed. The MSCI ACWI TR ND index is used for performance comparison as well as internal risk monitoring purposes, without implying any particular constraints to the Sub-Fund's investments. Securities targeted by the Sub-Fund can be similar to those of the index to an extent that varies over time but their weighting is expected to differ materially. The performance of the Sub-Fund may deviate materially from that of the abovementioned index.

### Rendimenti



### Misure di Rischio


3Y Alpha	-	3Y Sharpe Ratio	-
3Y Beta	-	3Y Std Dev	-
3Y R-Squared	-	3Y Risk	-
3Y Info Ratio	-	5Y Risk	-
3Y Tracking Error	-	10Y Risk	-

Basati su Morningstar Global Technology NR USD (dove applicabile)

Rend. Cumulati %	Fondo	Bmk	Cat	Rendimenti Trimestrali %	Q1	Q2	Q3	Q4
3-Mesi	-2,76	-3,69	0,29	2026	-	-	-	-
6-Mesi	-4,59	7,92	15,26	2025	-	-	-	-
1-Anno	15,88	8,07	14,58	2024	-	-	-	-
3-Anni Ann.ti	-	25,07	21,71	2023	-	-	-	-
5-Anni Ann.ti	-	15,57	9,59	2022	-	-	-	-
10-Anni Ann.ti	-	-	-					

Rendimenti aggiornati al 01/02/2022

### Portafoglio 31/07/2025



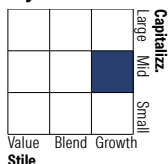
#### Asset Allocation %

- Azioni
- Obbligazioni
- Liquidità
- Altro

#### Netta

97,42  
0,00  
2,58  
0,00

#### Style Box Azionaria

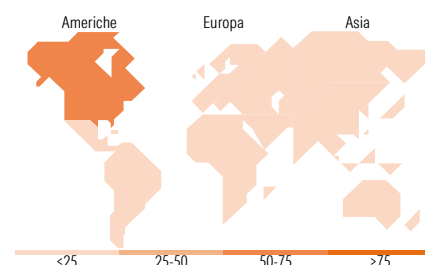


#### Mkt Cap %

Giant	11,86
Large	12,81
Medium	54,11
Small	17,15
Micro	4,06

#### Capitalizzazione media di mercato

Ave Mkt Cap USD	19.175,90
-----------------	-----------



### Titoli principali

Nome	Settore	%
PayPal Holdings Inc	Finanza	4,07
Block Inc Class A	Tecnologia	3,96
Global Payments Inc	Finanza	3,15
Allfunds Group PLC	Finanza	2,61
Fidelity National...	Finanza	2,50
S&P Global Inc	Finanza	2,44
Flatex AG	Finanza	2,40
Virtu Financial Inc Class A	Finanza	2,39
Visa Inc Class A	Finanza	2,38
Hong Kong Exchanges and...	Finanza	2,36
% Primi 10 Titoli sul Patrimonio		28,28
Numero Complessivo di Titoli Azionari		53
Numero Complessivo di Titoli Obbligazionari		0

### Distribuzione Settoriale %

	Fondo
<b>Ciclico</b>	<b>44,81</b>
Materie Prime	-
Beni di Consumo Ciclici	3,27
Finanza	41,53
Immobiliare	-
<b>Sensibile</b>	<b>54,15</b>
Telecomunicazioni	3,38
Energia	-
Beni Industriali	5,49
Tecnologia	45,28
<b>Difensivo</b>	<b>1,05</b>
Beni Difensivi	-
Salute	1,05
Servizi di Pubblica Utilità	-

### Ripartizione Geografica %

	Fondo
<b>America</b>	<b>67,42</b>
Stati Uniti	61,26
Canada	0,00
America Latina e Centrale	6,16
<b>Europa</b>	<b>18,94</b>
Regno Unito	7,90
Europa Occidentale - Euro	8,83
Europa Occidentale - Non Euro	0,00
Europa dell'Est	0,00
Africa	0,00
Medio Oriente	2,21
<b>Asia</b>	<b>13,64</b>
Giappone	3,33
Australasia	0,00
Asia - Paesi Sviluppati	3,53
Asia - Emergente	6,78

### Anagrafica

Società di Gestione	Lombard Odier Funds (Europe) SA	Patrimonio Classe (Mln)	0,02 USD	Investimento Min. Ingresso	1.000.000 USD
Telefono	00352 27 78 5000	Domicilio	LUSSEMBURGO	Investimento Min. Successivo	-
Web	www.loim.com	Valuta del Fondo	USD	T.E.R.	0,96%
Data di Partenza	06/04/2020	UCITS	Si	Spese correnti	0,60%
Nome del Gestore	-	Inc/Acc	Acc	Commissione di incentivo	-
Data Inizio Gestione	06/04/2020	ISIN	LU2107600087		
NAV (01/02/2022)	USD 15,62				
Patrimonio Netto (Mln)	50,89 USD				

(31/07/2025)

© 2026 Morningstar Italia. Tutti i diritti sono riservati. Le informazioni qui contenute: (1) sono proprietà di Morningstar, (2) non possono essere copiate, (3) non costituiscono consiglio di investimento; (4) sono fornite con scopi informativi; (5) sono ritenute attendibili da Morningstar che, pertanto, ne garantisce il maggior grado di accuratezza e completezza possibile, fatto salvo il caso in cui queste Le siano state fornite in modo errato e/o non completo dalle relative società prodotte; (6) sono estratte dai dati del fondo disponibili e riferiti a date temporali diverse. Morningstar non è responsabile per qualunque danno o perdita derivante da qualunque uso delle informazioni e chi visiona tali informazioni sarà responsabile dell'uso che andrà a farne. Non vi è naturalmente garanzia alcuna che i risultati del passato trovino un riscontro nel futuro.