

LO Funds - Planetary Transition, Syst. NAV Hdg, (EUR) MA

Categoria Morningstar™

Azionari Altri Settori

Benchmark Morningstar
Not Categorized
Usato nel Report
Benchmark Dichiarato

MSCI World NR USD

Morningstar Rating™

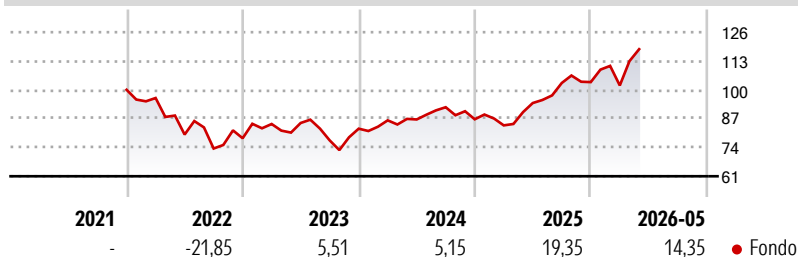
Senza rating

Obiettivo d'Investimento Dichiarato

The Sub-Fund is actively managed. The MSCI World TR ND index is used for performance comparison as well as internal risk monitoring purposes, without implying any particular constraints to the Sub-Fund's investments. Securities targeted by the Sub-Fund can be similar to those of the index to an extent that varies over time but their weighting is expected to differ materially. The performance of the Sub-Fund may deviate materially from that of the index. The Sub-Fund invests in equity and equity related securities (including, but not limited to, warrants) issued by companies worldwide (including Emerging Markets) whose business models will benefit from the changes in regulations, innovations, services or products related to the global...

Misure di Rischio

| | | | |
|-------------------|---|-----------------|-------|
| 3Y Alpha | - | 3Y Sharpe Ratio | 0,75 |
| 3Y Beta | - | 3Y Std Dev | 14,64 |
| 3Y R-Squared | - | 3Y Risk | - |
| 3Y Info Ratio | - | 5Y Risk | - |
| 3Y Tracking Error | - | 10Y Risk | - |

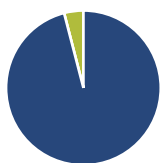
Rendimenti

Rend. Cumulati %

| | |
|----------------|--------------|
| | Fondo |
| 3-Mesi | 9,41 |
| 6-Mesi | 9,04 |
| 1-Anno | 22,17 |
| 3-Anni Ann.ti | 10,36 |
| 5-Anni Ann.ti | 3,52 |
| 10-Anni Ann.ti | - |

Rendimenti aggiornati al 25/06/2026

Rendimenti

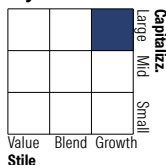
| | | | | |
|----------------------|-----------|-----------|-----------|-----------|
| | Q1 | Q2 | Q3 | Q4 |
| Trimestrali % | | | | |
| 2026 | -1,47 | - | - | - |
| 2025 | -3,16 | 12,00 | 9,61 | 0,39 |
| 2024 | 4,58 | 0,45 | 6,39 | -5,91 |
| 2023 | 8,23 | 0,54 | -9,23 | 6,82 |
| 2022 | -3,70 | -17,12 | -7,90 | 6,31 |

Portafoglio 30/04/2026

Asset Allocation %

- Azioni
- Obbligazioni
- Liquidità
- Altro

Netta

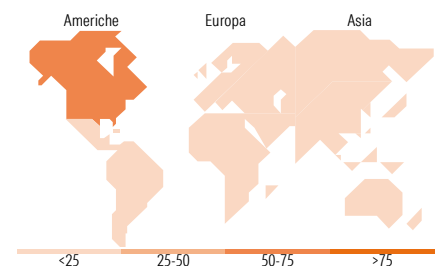
| | |
|--------------|-------|
| Azioni | 95,97 |
| Obbligazioni | 0,00 |
| Liquidità | 4,03 |
| Altro | 0,00 |

Style Box Azionaria

Mkt Cap %

| | |
|--------------|-------|
| Fondo | |
| Giant | 38,99 |
| Large | 35,00 |
| Medium | 22,24 |
| Small | 3,77 |
| Micro | 0,00 |

Capitalizzazione media di mercato

| | |
|-----------------|------------|
| Fondo | |
| Ave Mkt Cap USD | 171.297,72 |


Titoli principali

| Nome | Settore | % |
|---|---------|-------|
| NVIDIA Corp | | 5,92 |
| Alphabet Inc Class A | | 5,56 |
| Amazon.com Inc | | 3,41 |
| Microsoft Corp | | 2,88 |
| Apple Inc | | 2,12 |
| S&P Global Inc | | 2,11 |
| NextEra Energy Inc | | 2,09 |
| Keyence Corp | | 2,05 |
| Linde PLC | | 1,86 |
| EDP Renovaveis SA | | 1,75 |
| % Primi 10 Titoli sul Patrimonio | | 29,74 |
| Numero Complessivo di Titoli Azionari | | 85 |
| Numero Complessivo di Titoli Obbligazionari | | 0 |

Distribuzione Settoriale %

| | |
|-----------------------------|--------------|
| Fondo | |
| Ciclico | 25,43 |
| Materie Prime | 9,24 |
| Beni di Consumo Ciclici | 8,25 |
| Finanza | 7,07 |
| Immobiliare | 0,87 |
| Sensibile | 59,21 |
| Telecomunicazioni | 5,80 |
| Energia | 3,07 |
| Beni Industriali | 17,46 |
| Tecnologia | 32,89 |
| Difensivo | 15,36 |
| Beni Difensivi | 1,54 |
| Salute | 1,17 |
| Servizi di Pubblica Utilità | 12,65 |

Ripartizione Geografica %

| | |
|-------------------------------|--------------|
| Fondo | |
| America | 66,57 |
| Stati Uniti | 63,53 |
| Canada | 2,50 |
| America Latina e Centrale | 0,54 |
| Europa | 23,06 |
| Regno Unito | 8,99 |
| Europa Occidentale - Euro | 11,08 |
| Europa Occidentale - Non Euro | 3,00 |
| Europa dell'Est | 0,00 |
| Africa | 0,00 |
| Medio Oriente | 0,00 |
| Asia | 10,37 |
| Giappone | 2,68 |
| Australasia | 0,00 |
| Asia - Paesi Sviluppati | 6,12 |
| Asia - Emergente | 1,57 |

Anagrafica

| | | | | | |
|---------------------|---------------------------------|-------------------------|-------------|------------------------------|-----------|
| Società di Gestione | Lombard Odier Funds (Europe) SA | Patrimonio Classe (Mln) | 5,84 EUR | Investimento Min. Ingresso | 3.000 EUR |
| Telefono | 00352 27 78 5000 | Domicilio | LUSSEMBURGO | Investimento Min. Successivo | 1 EUR |
| Web | www.loim.com | Valuta del Fondo | EUR | T.E.R. | - |
| Data di Partenza | 03/04/2020 | UCITS | Si | Spese correnti | 1,20% |
| Nome del Gestore | - | Inc/Acc | Acc | Commissione di incentivo | - |

[See disclosures for more details](#)

© 2026 Morningstar Italia. Tutti i diritti sono riservati. Le informazioni qui contenute: (1) sono proprietà di Morningstar, (2) non possono essere copiate, (3) non costituiscono consiglio di investimento; (4) sono fornite con scopi informativi; (5) sono ritenute attendibili da Morningstar che, pertanto, ne garantisce il maggior grado di accuratezza e completezza possibile, fatto salvo il caso in cui queste Le siano state fornite in modo errato e/o non completo dalle relative società prodotte; (6) sono estratte dai dati del fondo disponibili e riferiti a date temporali diverse. Morningstar non è responsabile per qualunque danno o perdita derivante da qualunque uso delle informazioni e chi visiona tali informazioni sarà responsabile dell'uso che andrà a farne. Non vi è naturalmente garanzia alcuna che i risultati del passato trovino un riscontro nel futuro.

LO Funds - Planetary Transition, Syst. NAV Hdg, (EUR) MA

| | | | |
|------------------------|------------|------|--------------|
| Data Inizio Gestione | 01/12/2022 | ISIN | LU2107591401 |
| NAV (25/06/2026) | EUR 20,54 | | |
| Patrimonio Netto (Mln) | 235,18 USD | | |
| (30/04/2026) | | | |