

# Federated Hermes Global Equity ESG Pathway Fund Class L2 USD DIST PHGD

**Categoria Morningstar™**

Azionari Altri Settori

**Benchmark Morningstar**

Not Categorized

Usato nel Report

**Benchmark Dichiarato**

MSCI ACWI NR USD

**Morningstar Rating™**

Senza rating

**Obiettivo d'Investimento Dichiarato**

The investment objective of the Fund is to achieve long-term capital appreciation by investing in worldwide equity securities with favourable environmental, social and governance ("ESG") characteristics. The Fund will seek to achieve its investment objective over a rolling period of any five years, by investing in a portfolio of equity securities quoted or traded on Regulated Markets worldwide, and the Fund will invest at least 67% of its assets in these securities. In addition, the Fund will invest at least 80% in equity securities that are component securities of the MSCI All Country World Index or equity securities of companies listed in the countries referenced in the MSCI All Country World Index. The MSCI All Country World Index is a...

**Rendimenti**

**Misure di Rischio**

3Y Alpha	-	3Y Sharpe Ratio	1,04
3Y Beta	-	3Y Std Dev	11,67
3Y R-Squared	-	3Y Risk	-
3Y Info Ratio	-	5Y Risk	-
3Y Tracking Error	-	10Y Risk	-


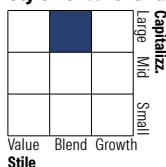
**Rend. Cumulati %**

	Fondo
3-Mesi	3,07
6-Mesi	9,94
1-Anno	4,61
3-Anni Ann.ti	13,77
5-Anni Ann.ti	10,49
10-Anni Ann.ti	-

Rendimenti aggiornati al 16/02/2026

**Rendimenti**

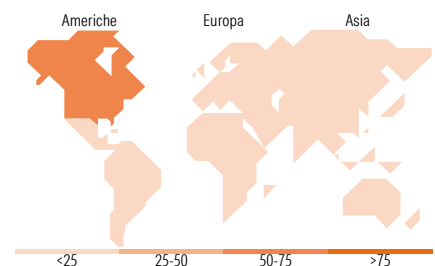
	Q1	Q2	Q3	Q4
<b>Trimestrali %</b>				
2026	-	-	-	-
2025	-6,88	1,24	6,66	6,11
2024	13,14	5,85	-1,65	8,88
2023	3,16	5,38	-0,42	6,30
2022	-3,43	-9,66	-0,57	-1,90

**Portafoglio 31/12/2025**

**Style Box Azionaria**

**Mkt Cap %**

	Fondo
Giant	54,79
Large	29,37
Medium	12,70
Small	3,13
Micro	0,00

**Capitalizzazione media di mercato**

	Fondo
Ave Mkt Cap USD	279.997,48


**Titoli principali**

Nome	Settore	%
Alphabet Inc Class A	IT	5,87
NVIDIA Corp	IT	5,52
Microsoft Corp	IT	4,75
Apple Inc	IT	4,74
Amazon.com Inc	IT	3,59
Bank of America Corp	Banche	2,73
Broadcom Inc	IT	2,63
Taiwan Semiconductor...	IT	2,12
Visa Inc Class A	Finanza	1,84
UniCredit SpA	Banche	1,79
% Primi 10 Titoli sul Patrimonio		35,58
Numero Complessivo di Titoli Azionari		92
Numero Complessivo di Titoli Obbligazionari		0

**Distribuzione Settoriale %**

	Fondo
<b>Ciclico</b>	<b>34,09</b>
Materie Prime	2,37
Beni di Consumo Ciclici	8,78
Finanza	19,97
Immobiliare	2,96
<b>Sensibile</b>	<b>49,52</b>
Telecomunicazioni	10,26
Energia	-
Beni Industriali	10,07
Tecnologia	29,19
<b>Difensivo</b>	<b>16,39</b>
Beni Difensivi	3,54
Salute	10,35
Servizi di Pubblica Utilità	2,51

**Ripartizione Geografica %**

	Fondo
<b>America</b>	<b>69,16</b>
Stati Uniti	68,71
Canada	0,00
America Latina e Centrale	0,45
<b>Europa</b>	<b>15,94</b>
Regno Unito	5,65
Europa Occidentale - Euro	8,92
Europa Occidentale - Non Euro	1,37
Europa dell'Est	0,00
Africa	0,00
Medio Oriente	0,00
<b>Asia</b>	<b>14,90</b>
Giappone	4,13
Australasia	1,10
Asia - Paesi Sviluppati	7,75
Asia - Emergente	1,93

**Anagrafica**

Società di Gestione	Hermes Fund Managers Ireland Ltd	Patrimonio Classe (Mln)	0,00 USD	Investimento Min. Ingresso	100.000.000 USD
Telefono	-	(16/02/2026)		Investimento Min. Successivo	-
Web	-	Domicilio	IRLANDA	T.E.R.	-
Data di Partenza	01/10/2020	Valuta del Fondo	USD	Spese correnti	0,49%
Nome del Gestore	Geir Lode	UCITS	Si	Commissione di incentivo	-
Data Inizio Gestione	01/05/2014	Inc/Acc	Inc		
		ISIN	IE00BL0BNF58		

# Federated Hermes Global Equity ESG Pathway Fund Class L2 USD DIST PHGD

NAV <sup>(16/02/2026)</sup>	USD 3,67
Patrimonio Netto (Mln)	1.985,22 USD
<sup>(31/12/2025)</sup>	