

# BNY Mellon Global Infrastructure Income Fund SGD J Inc Hedged

## Categoria Morningstar™

Azionari Altri Settori

## Benchmark Morningstar

Not Categorized  
Usato nel Report

## Benchmark Dichiarato

S&amp;P Global Infrastructure NR USD

## Morningstar Rating™

Senza rating

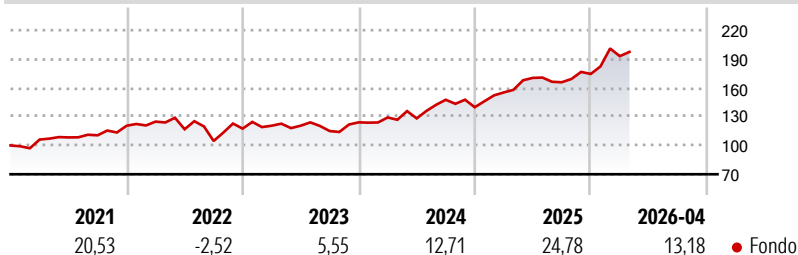
### Obiettivo d'Investimento Dichiarato

The Sub-Fund aims to maximise total returns from income and capital growth by gaining exposure to companies located worldwide that are engaged in infrastructure and related operations. The Sub-Fund invests primarily (meaning at least 80% of the Sub-Fund's Net Asset Value) in a concentrated portfolio of equity and equity-related securities (common and preferred stock, American depository receipts and global depository receipts (collectively "Depository Receipts") and listed real estate investment trusts ("REIT"s), of companies located worldwide that are engaged in infrastructure and related operations ("Infrastructure Companies").

### Misure di Rischio

|                   |   |                 |       |
|-------------------|---|-----------------|-------|
| 3Y Alpha          | - | 3Y Sharpe Ratio | 1,04  |
| 3Y Beta           | - | 3Y Std Dev      | 13,37 |
| 3Y R-Squared      | - | 3Y Risk         | -     |
| 3Y Info Ratio     | - | 5Y Risk         | -     |
| 3Y Tracking Error | - | 10Y Risk        | -     |

### Rendimenti



### Rend. Cumulati %

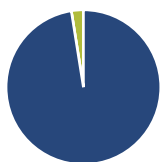
| Periodo        | Fondo |
|----------------|-------|
| 3-Mesi         | 7,66  |
| 6-Mesi         | 15,96 |
| 1-Anno         | 23,84 |
| 3-Anni Ann.ti  | 16,75 |
| 5-Anni Ann.ti  | 12,88 |
| 10-Anni Ann.ti | -     |

Rendimenti aggiornati al 01/05/2026

### Rendimenti

| Periodo | Q1    | Q2    | Q3     | Q4    |
|---------|-------|-------|--------|-------|
| 2026    | 10,62 | -     | -      | -     |
| 2025    | 11,00 | 9,77  | -2,67  | 5,22  |
| 2024    | 4,10  | -0,72 | 15,11  | -5,27 |
| 2023    | 2,61  | -0,01 | -4,60  | 7,85  |
| 2022    | 3,54  | -6,37 | -10,42 | 12,26 |

### Portafoglio 31/03/2026



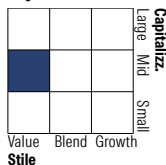
#### Asset Allocation %

- Azioni
- Obbligazioni
- Liquidità
- Altro

#### Netta

97,49  
0,00  
2,51  
0,00

#### Style Box Azionaria



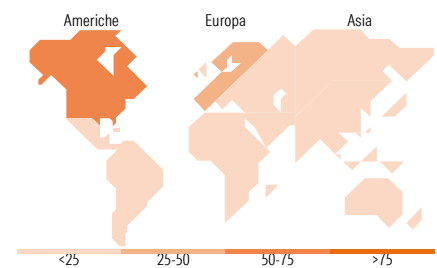
Stile

#### Mkt Cap %

| Dimensione | Fondo |
|------------|-------|
| Giant      | 15,85 |
| Large      | 26,50 |
| Medium     | 31,74 |
| Small      | 24,67 |
| Micro      | 1,24  |

#### Capitalizzazione media di mercato

Ave Mkt Cap GBP 17.104,0  
3



### Titoli principali

| Nome  | Settore | %     |
|---|---------|-------|
| Hess Midstream LP Class A                   | 🔧       | 7,68  |
| Healthpeak Properties Inc                   | 🏠       | 7,11  |
| ONEOK Inc                                   | 🔧       | 7,08  |
| Enel SpA                                    | 💡       | 6,09  |
| Bouygues                                    | ⚙️      | 5,07  |
| Engie SA                                    | 💡       | 5,02  |
| Antero Midstream Corp                       | 🔧       | 4,74  |
| Orange SA                                   | 📶       | 4,55  |
| Enbridge Inc                                | 🔧       | 4,33  |
| Omega Healthcare Investors Inc              | 🏠       | 4,28  |
| % Primi 10 Titoli sul Patrimonio            |         | 55,97 |
| Numero Complessivo di Titoli Azionari       |         | 27    |
| Numero Complessivo di Titoli Obbligazionari |         | 0     |

### Distribuzione Settoriale %

| Settore                     | Fondo        |
|-----------------------------|--------------|
| <b>Ciclico</b>              | <b>11,68</b> |
| Materie Prime               | -            |
| Beni di Consumo Ciclici     | -            |
| Finanza                     | -            |
| Immobiliare                 | 11,68        |
| <b>Sensibile</b>            | <b>47,06</b> |
| Telecomunicazioni           | 5,86         |
| Energia                     | 24,46        |
| Beni Industriali            | 16,74        |
| Tecnologia                  | -            |
| <b>Difensivo</b>            | <b>41,26</b> |
| Beni Difensivi              | -            |
| Salute                      | -            |
| Servizi di Pubblica Utilità | 41,26        |

### Ripartizione Geografica %

| Regione                       | Fondo        |
|-------------------------------|--------------|
| <b>America</b>                | <b>53,47</b> |
| Stati Uniti                   | 49,02        |
| Canada                        | 4,45         |
| America Latina e Centrale     | 0,00         |
| <b>Europa</b>                 | <b>44,87</b> |
| Regno Unito                   | 6,30         |
| Europa Occidentale - Euro     | 38,57        |
| Europa Occidentale - Non Euro | 0,00         |
| Europa dell'Est               | 0,00         |
| Africa                        | 0,00         |
| Medio Oriente                 | 0,00         |
| <b>Asia</b>                   | <b>1,66</b>  |
| Giappone                      | 0,00         |
| Australasia                   | 0,00         |
| Asia - Paesi Sviluppati       | 0,00         |
| Asia - Emergente              | 1,66         |

### Anagrafica

|                      |                                       |                         |              |                              |            |
|----------------------|---------------------------------------|-------------------------|--------------|------------------------------|------------|
| Società di Gestione  | BNY Mellon Fund Management (Lux) S.A. | Patrimonio Classe (Mln) | 26,18 SGD    | Investimento Min. Ingresso   | 10.000 SGD |
| Telefono             | -                                     | Domicilio               | IRLANDA      | Investimento Min. Successivo | -          |
| Web                  | http://www.bnymellonam.com            | Valuta del Fondo        | SGD          | T.E.R.                       | -          |
| Data di Partenza     | 17/04/2020                            | UCITS                   | Si           | Spese correnti               | 1,56%      |
| Nome del Gestore     | Brock Campbell                        | Inc/Acc                 | Inc          | Commissione di incentivo     | -          |
| Data Inizio Gestione | 13/08/2018                            | ISIN                    | IE00BZ18WB25 |                              |            |

# BNY Mellon Global Infrastructure Income Fund SGD J Inc Hedged

NAV (01/05/2026)

SGD 1,60

Patrimonio Netto (Mln)

291,82 GBP

(31/03/2026)