

# Federated Hermes Global Equity ESG Pathway Fund Class L CHF ACC HGD

## Categoria Morningstar™

Azionari Altri Settori

## Benchmark Morningstar

Not Categorized  
Usato nel Report

## Benchmark Dichiarato

MSCI ACWI NR USD

## Morningstar Rating™

Senza rating

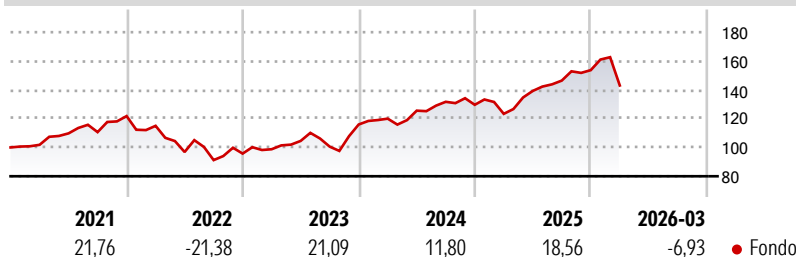
### Obiettivo d'Investimento Dichiarato

The investment objective of the Fund is to achieve long-term capital appreciation by investing in worldwide equity securities with favourable environmental, social and governance ("ESG") characteristics. The Fund will seek to achieve its investment objective over a rolling period of any five years, by investing in a portfolio of equity securities quoted or traded on Regulated Markets worldwide, and the Fund will invest at least 67% of its assets in these securities. In addition, the Fund will invest at least 80% in equity securities that are component securities of the MSCI All Country World Index or equity securities of companies listed in the countries referenced in the MSCI All Country World Index. The MSCI All Country World Index is a...

### Misure di Rischio

3Y Alpha	-	3Y Sharpe Ratio	0,73
3Y Beta	-	3Y Std Dev	14,45
3Y R-Squared	-	3Y Risk	-
3Y Info Ratio	-	5Y Risk	-
3Y Tracking Error	-	10Y Risk	-

### Rendimenti



### Rend. Cumulati %

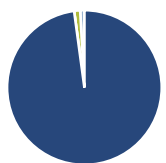
Periodo	Fondo
3-Mesi	-0,45
6-Mesi	4,95
1-Anno	28,28
3-Anni Ann.ti	16,52
5-Anni Ann.ti	8,43
10-Anni Ann.ti	-

Rendimenti aggiornati al 29/04/2026

### Rendimenti

Periodo	Q1	Q2	Q3	Q4
2026	-6,93	-	-	-
2025	-4,84	12,90	5,15	4,95
2024	3,50	4,62	4,90	-1,57
2023	3,16	5,83	-3,78	15,27
2022	-5,56	-15,80	-5,79	4,95

### Portafoglio 31/03/2026



#### Asset Allocation %

Azioni	100,40
Obbligazioni	0,00
Liquidità	-1,29
Altro	0,90

#### Netta

Netta	100,40
Obbligazioni	0,00
Liquidità	-1,29
Altro	0,90

#### Style Box Azionaria



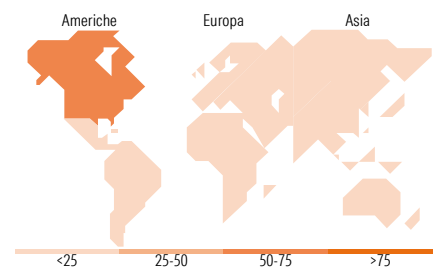
Stile

#### Mkt Cap %

Stile	Fondo
Giant	52,48
Large	31,20
Medium	13,55
Small	2,77
Micro	0,00

#### Capitalizzazione media di mercato

Ave Mkt Cap USD	Fondo
240.146,	47



### Titoli principali

Nome	Settore	%
Alphabet Inc Class A	IT	5,62
NVIDIA Corp	IT	5,16
Apple Inc	IT	4,51
Microsoft Corp	IT	3,87
Amazon.com Inc	IT	3,28
Taiwan Semiconductor...	IT	2,54
Broadcom Inc	IT	2,31
Bank of America Corp	Banca	2,14
ASML Holding NV	IT	2,03
Halliburton Co	Industria	1,96
% Primi 10 Titoli sul Patrimonio		33,43
Numero Complessivo di Titoli Azionari		89
Numero Complessivo di Titoli Obbligazionari		0

### Distribuzione Settoriale %

Settore	Fondo
<b>Ciclico</b>	<b>31,42</b>
Materie Prime	2,35
Beni di Consumo Ciclici	8,53
Finanza	17,71
Immobiliare	2,83
<b>Sensibile</b>	<b>51,74</b>
Telecomunicazioni	10,44
Energia	3,03
Beni Industriali	10,57
Tecnologia	27,70
<b>Difensivo</b>	<b>16,84</b>
Beni Difensivi	4,15
Salute	9,57
Servizi di Pubblica Utilità	3,13

### Ripartizione Geografica %

Regione	Fondo
<b>America</b>	<b>66,81</b>
Stati Uniti	66,43
Canada	0,00
America Latina e Centrale	0,38
<b>Europa</b>	<b>16,84</b>
Regno Unito	6,31
Europa Occidentale - Euro	8,81
Europa Occidentale - Non Euro	1,72
Europa dell'Est	0,00
Africa	0,00
Medio Oriente	0,00
<b>Asia</b>	<b>16,35</b>
Giappone	4,46
Australasia	1,19
Asia - Paesi Sviluppati	8,74
Asia - Emergente	1,96

### Anagrafica

Società di Gestione	Hermes Fund Managers Ireland Ltd	Patrimonio Classe (Mln)	0,24 CHF	Investimento Min. Ingresso	100.000.000 CHF
Telefono	-	Domicilio	IRLANDA	Investimento Min. Successivo	-
Web	-	Valuta del Fondo	CHF	T.E.R.	-
Data di Partenza	01/10/2020	UCITS	Si	Spese correnti	0,50%
Nome del Gestore	Geir Lode	Inc/Acc	Acc	Commissione di incentivo	-
Data Inizio Gestione	01/05/2014	ISIN	IE00BLOBN880		

# Federated Hermes Global Equity ESG Pathway Fund Class L CHF ACC HGD

NAV (29/04/2026)

CHF 3,12

Patrimonio Netto (Mln)

1.779,41 USD

(31/03/2026)