

# Fonditalia Equity Global Emerging Markets Z

## Categoria Morningstar™

Azionari Paesi Emergenti

## Benchmark Morningstar

Morningstar Emerging Markets Target

Market Exposure NR USD

Usato nel Report

## Benchmark Dichiarato

MSCI EM NR USD

## Morningstar Rating™

Senza rating

### Obiettivo d'Investimento Dichiarato

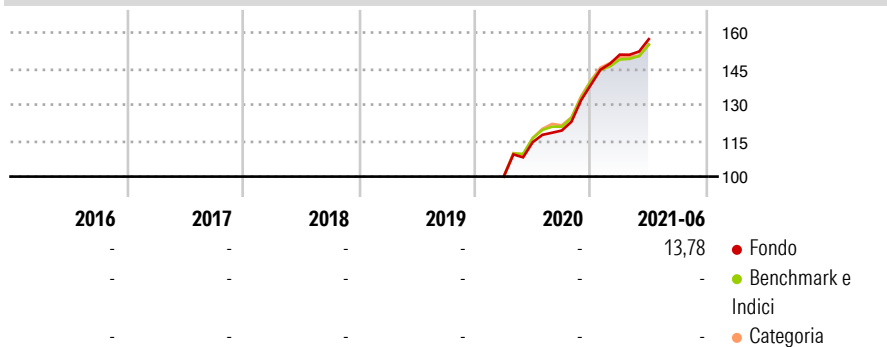
Fonditalia Equity Global Emerging Markets, espresso in Euro, costituito prevalentemente da strumenti finanziari di natura azionaria quotati nelle Borse valori o negoziati in un altro mercato regolamentato - nel rispetto dei limiti precisati al successivo art. 5 - dei Paesi in via di sviluppo di tutto il mondo nonostante la loro eventuale quotazione su altri mercati (es. ADR). A titolo esemplificativo, il compartimento si concentra prevalentemente nell'investimento dei Paesi emergenti dell'area asiatica, latino-americana e dell'Europa dell'Est. Inoltre il compartimento può far ricorso a strumenti finanziari derivati, non solo ai fini di copertura dei rischi e per una buona gestione del portafoglio, ma anche a fini di investimento.

### Misure di Rischio

3Y Alpha	-	3Y Sharpe Ratio	-
3Y Beta	-	3Y Std Dev	-
3Y R-Squared	-	3Y Risk	-
3Y Info Ratio	-	5Y Risk	-
3Y Tracking Error	-	10Y Risk	-

Basati su Morningstar Emerging Markets Target Market Exposure NR USD (dove applicabile)

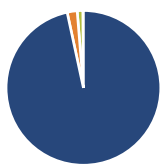
### Rendimenti



Rend. Cumulati %	Fondo	Bmk	Cat	Rendimenti	Q1	Q2	Q3	Q4
3-Mesi	4,26	19,75	19,98	Trimestrali %				
6-Mesi	13,78	26,73	27,39	2026	-	-	-	-
1-Anno	37,50	43,83	44,41	2025	-	-	-	-
3-Anni Ann.ti	-	20,18	19,26	2024	-	-	-	-
5-Anni Ann.ti	-	8,16	6,90	2023	-	-	-	-
10-Anni Ann.ti	-	-	-	2022	-	-	-	-

Rendimenti aggiornati al 30/06/2021

### Portafoglio 31/05/2026



#### Asset Allocation %

● Azioni	96,62
● Obbligazioni	2,09
● Liquidità	1,17
● Altro	0,12

#### Style Box Azionaria

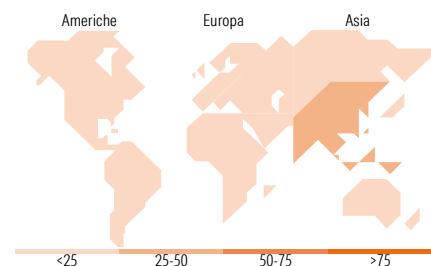


#### Mkt Cap %

Giant	Fondo	62,48
Large		25,38
Medium		10,35
Small		1,40
Micro		0,38

#### Capitalizzazione media di mercato

Ave Mkt Cap EUR	Fondo	84.733,78
-----------------	-------	-----------



### Titoli principali

Nome	Settore	%
Taiwan Semiconductor...		8,96
Samsung Electronics Co Ltd		8,32
SK Hynix Inc		7,24
Tencent Holdings Ltd		3,04
Alibaba Group Holding Ltd...		2,13
WARRANT	-	2,09
MediaTek Inc		1,70
Delta Electronics Inc		1,14
HDFC Bank Ltd		1,01
Hon Hai Precision Industry...		0,98
% Primi 10 Titoli sul Patrimonio		36,62
Numero Complessivo di Titoli Azionari		711
Numero Complessivo di Titoli Obbligazionari		1

### Distribuzione Settoriale %

	Fondo
<b>Ciclico</b>	<b>36,43</b>
Materie Prime	5,09
Beni di Consumo Ciclici	11,53
Finanza	18,72
Immobiliare	1,09
<b>Sensibile</b>	<b>55,37</b>
Telecomunicazioni	6,58
Energia	3,63
Beni Industriali	5,34
Tecnologia	39,82
<b>Difensivo</b>	<b>8,19</b>
Beni Difensivi	4,18
Salute	2,90
Servizi di Pubblica Utilità	1,11

### Ripartizione Geografica %

	Fondo
<b>America</b>	<b>8,35</b>
Stati Uniti	0,92
Canada	0,00
America Latina e Centrale	7,42
<b>Europa</b>	<b>9,71</b>
Regno Unito	0,00
Europa Occidentale - Euro	0,56
Europa Occidentale - Non Euro	0,00
Europa dell'Est	1,71
Africa	3,45
Medio Oriente	4,00
<b>Asia</b>	<b>81,94</b>
Giappone	0,00
Australasia	0,00
Asia - Paesi Sviluppati	46,34
Asia - Emergente	35,60

### Anagrafica

Società di Gestione	Fideuram Asset management (Ireland) DAC	Patrimonio Classe (Mln)	6,77 EUR	Investimento Min. Ingresso	-
Telefono	-	Domicilio	LUSSEMBURGO	Investimento Min. Successivo	-
Web	www.fideuramgestions.lu	Valuta del Fondo	EUR	T.E.R.	-
Data di Partenza	10/03/2020	UCITS	Si	Spese correnti	1,02%
Nome del Gestore	Giovanni Da Ros	Inc/Acc	Acc	Commissione di incentivo	-

See disclosures for more details

© 2026 Morningstar Italia. Tutti i diritti sono riservati. Le informazioni qui contenute: (1) sono proprietà di Morningstar, (2) non possono essere copiate, (3) non costituiscono consiglio di investimento; (4) sono fornite con scopi informativi; (5) sono ritenute attendibili da Morningstar che, pertanto, ne garantisce il maggior grado di accuratezza e completezza possibile, fatto salvo il caso in cui queste Le siano state fornite in modo errato e/o non completo dalle relative società prodotte; (6) sono estratte dai dati del fondo disponibili e riferiti a date temporali diverse. Morningstar non è responsabile per qualunque danno o perdita derivante da qualunque uso delle informazioni e chi visiona tali informazioni sarà responsabile dell'uso che andrà a farne. Non vi è naturalmente garanzia alcuna che i risultati del passato trovino un riscontro nel futuro.

# Fonditalia Equity Global Emerging Markets Z

---

Data Inizio Gestione	01/01/2010	ISIN	LU1005158222
NAV <sup>(30/06/2021)</sup>	EUR 19,77		
Patrimonio Netto (Mln) <sup>(31/05/2026)</sup>	1.081,28 EUR		

---

[See disclosures for more details](#)

© 2026 Morningstar Italia. Tutti i diritti sono riservati. Le informazioni qui contenute: (1) sono proprietà di Morningstar, (2) non possono essere copiate, (3) non costituiscono consiglio di investimento; (4) sono fornite con scopi informativi; (5) sono ritenute attendibili da Morningstar che, pertanto, ne garantisce il maggior grado di accuratezza e completezza possibile, fatto salvo il caso in cui queste Le siano state fornite in modo errato e/o non completo dalle relative società prodotte; (6) sono estratte dai dati del fondo disponibili e riferiti a date temporali diverse. Morningstar non è responsabile per qualunque danno o perdita derivante da qualunque uso delle informazioni e chi visiona tali informazioni sarà responsabile dell'uso che andrà a farne. Non vi è naturalmente garanzia alcuna che i risultati del passato trovino un riscontro nel futuro.