

Amundi Index Solutions - Amundi EUR Corporate Bond ESG I13E-C

Categoria Morningstar™

Obbligazionari Corporate EUR

Benchmark Morningstar

Morningstar Eurozone Corporate Bond GR
EUR
Usato nel Report

Benchmark Dichiarato

Bloomberg MSCI ESG Euro Corp Sele TR
EUR

Morningstar Rating™

★★★

Obiettivo d'Investimento Dichiarato

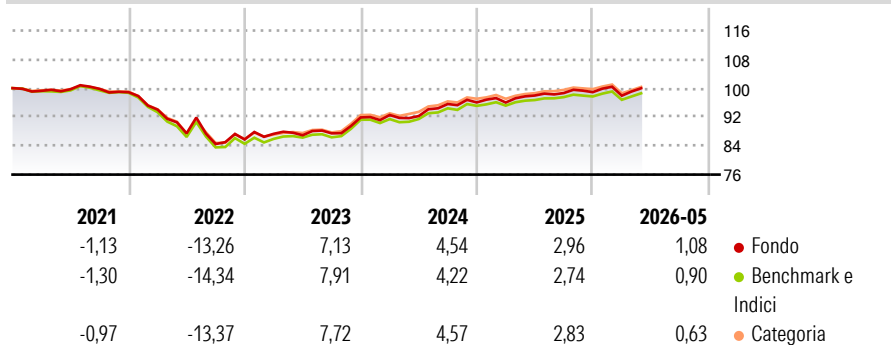
L'obiettivo del Comparto è seguire nel modo più costante possibile la performance del Barclays Euro-Aggregate Corporate Index (che segue i titoli societari a tasso fisso di investment-grade denominati in Euro) mediante un metodo di replicazione basato su un approccio di ottimizzazione del portafoglio che viene confrontato all'indicatore di riferimento e un processo che mira a selezionare le migliori obbligazioni in termini di valore relativo (metodo di determinazione del valore di un attivo che tiene conto del valore di attivi simili).

Misure di Rischio

3Y Alpha	0,07	3Y Sharpe Ratio	0,44
3Y Beta	1,04	3Y Std Dev	3,66
3Y R-Squared	96,58	3Y Risk	+Med
3Y Info Ratio	0,17	5Y Risk	+Med
3Y Tracking Error	0,68	10Y Risk	-

Basati su Morningstar Eurozone Corporate Bond GR EUR (dove applicabile)

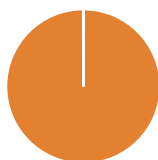
Rendimenti



Rend. Cumulati %	Fondo	Bmk	Cat	Rendimenti Trimestrali %	Q1	Q2	Q3	Q4
3-Mesi	2,19	2,50	2,16	2026	-1,00	-	-	-
6-Mesi	1,68	1,52	1,30	2025	-0,04	2,03	0,70	0,25
1-Anno	2,55	2,43	2,34	2024	0,72	-0,30	3,62	0,47
3-Anni Ann.ti	4,85	4,58	4,75	2023	1,82	-0,46	0,60	5,06
5-Anni Ann.ti	0,19	-0,01	0,22	2022	-4,88	-7,02	-3,38	1,50
10-Anni Ann.ti	-	-	-					

Rendimenti aggiornati al 25/06/2026

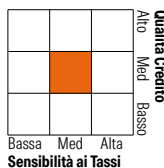
Portafoglio 24/06/2026



Asset Allocation %	Netta
● Azioni	0,00
● Obbligazioni	99,96
● Liquidità	0,00
● Altro	0,04

Fixed Income Style

Box™



Duration Effettiva	Fondo	4,41
Maturity effettiva		5,97
Qualità Credito Media		A

Credit Quality %

Fond	Credit Quality %	Fond	
o		o	
AAA	0,39	BBB	44,76
AA	6,99	BB	0,00
A	47,67	B	0,00
		Below B	0,00
		Not Rated	0,19

Titoli principali

Nome	Settore	%
JPMorgan Chase & Co.	—	0,10
Banco Santander SA 4.875%	—	0,10
JPMorgan Chase & Co.	—	0,10
UBS Group AG	—	0,10
Verizon Communications Inc.	—	0,10
Goldman Sachs Group, Inc.	—	0,10
HSBC Holdings PLC	—	0,10
Morgan Stanley	—	0,10
Banco Santander SA	—	0,10
JPMorgan Chase & Co.	—	0,10
% Primi 10 Titoli sul Patrimonio		1,01
Numero Complessivo di Titoli Azionari		0
Numero Complessivo di Titoli Obbligazionari		3.068

Fixed Income Sector Weightings %

	Fondo
🏛️ Governativo	0,00
⚙️ Societario	99,73
🏠 Cartolarizzazioni	0,27
👤 Enti Locali	0,00
📄 Liquidità ed equivalenti	0,00
📑 Derivati	0,00

Coupon Range %

	Fondo
0 coupon	0,27
Da 0 a 4 cedole	78,63
Da 4 a 6 cedole	20,18
Da 6 a 8 cedole	0,77
Da 8 a 10 cedole	0,15
Da 10 a 12 cedole	0,00
Oltre 12 cedole	0,00

Scadenze %

	Fondo
da 1 a 3	23,72
da 3 a 5	25,88
da 5 a 7	21,04
da 7 a 10	17,92
da 10 a 15	6,97
da 15 a 20	1,87
da 20 a 30	1,86
oltre 30	0,30

Anagrafica

Società di Gestione	Amundi Luxembourg S.A.	Patrimonio Classe (Mln)	194,73 EUR	Investimento Min. Ingresso	-
Telefono	+352 47 676667	(25/06/2026)		Investimento Min. Successivo	-
Web	www.amundi.com	Domicilio	LUSSEMBURGO	T.E.R.	-
Data di Partenza	17/04/2020	Valuta del Fondo	EUR	Spese correnti	0,09%
Nome del Gestore	Fadil Hannane	UCITS	Si	Commissione di incentivo	-
Data Inizio Gestione	07/04/2022	Inc/Acc	Acc		
NAV (25/06/2026)	EUR 1.073,52	ISIN	LU2153616086		
Patrimonio Netto (Mln)	6.480,50 EUR				

(24/06/2026)

See disclosures for more details

© 2026 Morningstar Italia. Tutti i diritti sono riservati. Le informazioni qui contenute: (1) sono proprietà di Morningstar, (2) non possono essere copiate, (3) non costituiscono consiglio di investimento; (4) sono fornite con scopi informativi; (5) sono ritenute attendibili da Morningstar che, pertanto, ne garantisce il maggior grado di accuratezza e completezza possibile, fatto salvo il caso in cui queste Le siano state fornite in modo errato e/o non completo dalle relative società prodotte; (6) sono estratte dai dati del fondo disponibili e riferiti a date temporali diverse. Morningstar non è responsabile per qualunque danno o perdita derivante da qualunque uso delle informazioni e chi visiona tali informazioni sarà responsabile dell'uso che andrà a farne. Non vi è naturalmente garanzia alcuna che i risultati del passato trovino un riscontro nel futuro.