

UBS (Lux) Bond SICAV - Convert Global (EUR) (USD hedged) I-A1-Inc

Categoria Morningstar™

Obbligazionari Convertibili Globali - USD
hedged

Benchmark Morningstar

Not Categorized
Usato nel Report

Benchmark Dichiarato

FTSE Gbl Vanilla Hgd CB TR CHF

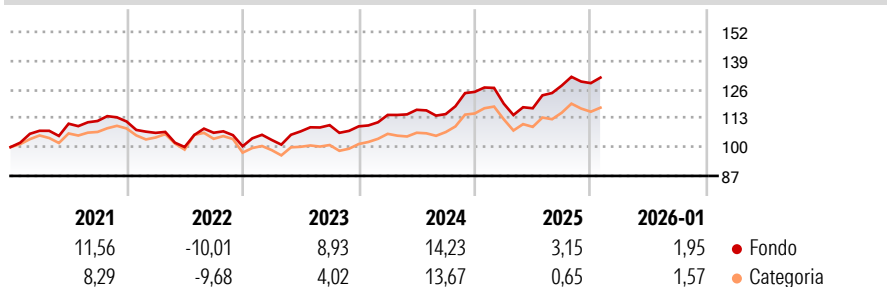
Morningstar Rating™

★★★★

Obiettivo d'Investimento Dichiarato

Investe su scala mondiale in obbligazioni convertibili e abbina pertanto il potenziale di rialzo delle azioni alle caratteristiche difensive delle obbligazioni. Adotta una gestione attiva e predispone un'ampia copertura nei confronti dell'EUR. Punta a sfruttare il potenziale di rischio/rendimento dei mercati globali di obbligazioni convertibili.

Rendimenti



Misure di Rischio

3Y Alpha	-	3Y Sharpe Ratio	0,63
3Y Beta	-	3Y Std Dev	8,25
3Y R-Squared	-	3Y Risk	Med
3Y Info Ratio	-	5Y Risk	Med
3Y Tracking Error	-	10Y Risk	-

Rend. Cumulati %

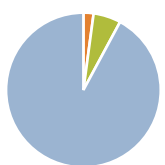
	Fondo	Cat
3-Mesi	0,03	-0,94
6-Mesi	8,84	5,81
1-Anno	2,93	-2,11
3-Anni Ann.ti	7,65	5,05
5-Anni Ann.ti	4,09	1,49
10-Anni Ann.ti	-	-

Rendimenti aggiornati al 10/02/2026

Rendimenti

	Q1	Q2	Q3	Q4
Trimestrali %				
2026	-	-	-	-
2025	-4,25	-1,74	8,73	0,84
2024	4,72	2,03	-1,67	8,73
2023	2,84	3,74	2,62	-0,50
2022	-4,60	-6,01	6,44	-5,72

Portafoglio 31/12/2025



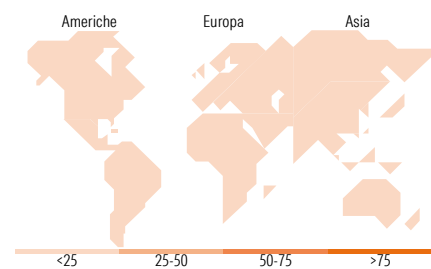
Asset Allocation %	Netta
● Azioni	0,00
● Obbligazioni	2,12
● Liquidità	5,75
● Altro	92,13

Fixed Income Style

Box™

Qualità Credito	Alto	Med	Basso
Sensibilità ai Tassi			
Bassa			
Med			
Alta			

Fondo	
Duration Effettiva	-
Maturità effettiva	-
Qualità Credito Media	BB



Titoli principali

Nome	Settore	%
SK Hynix Inc. 1.75%	—	1,85
Lumentum Holdings Inc. 1.5%	—	1,68
Ping An Insurance (Group)...	—	1,67
Goldman Sachs International 0%	—	1,57
Rivian Automotive Inc 3.625%	—	1,55
Gold Pole Capital Co Ltd. 1%	—	1,05
Ocado Group PLC 6.25%	—	1,03
Schneider Electric SE 1.25%	—	1,01
Uber Technologies Inc 0.875%	—	1,01
Nebius Group N.V. 2.75%	—	1,01
% Primi 10 Titoli sul Patrimonio		13,43
Numero Complessivo di Titoli Azionari		0
Numero Complessivo di Titoli Obbligazionari		5

Fixed Income Sector Weightings %

Fondo	
■ Governativo	0,00
■ Societario	94,25
■ Cartolarizzazioni	0,00
■ Enti Locali	0,00
■ Liquidità ed equivalenti	5,07
■ Derivati	0,68

Coupon Range %

Fondo	
0 coupon	25,29
Da 0 a 4 cedole	65,24
Da 4 a 6 cedole	7,22
Da 6 a 8 cedole	1,49
Da 8 a 10 cedole	0,00
Da 10 a 12 cedole	0,57
Oltre 12 cedole	0,19

Ripartizione Geografica %

Fondo	
America	0,00
Stati Uniti	-
Canada	-
America Latina e Centrale	-
Europa	0,00
Regno Unito	-
Europa Occidentale - Euro	-
Europa Occidentale - Non Euro	-
Europa dell'Est	-
Africa	-
Medio Oriente	-
Asia	0,00
Giappone	-
Australasia	-
Asia - Paesi Sviluppati	-
Asia - Emergente	-

Anagrafica

Società di Gestione	UBS Asset Management (Europe) S.A.	Patrimonio Classe (Mln)	11,53 USD	Investimento Min. Ingresso	-
Telefono	+352 4 36 16 11	(10/02/2026)		Investimento Min. Successivo	-
Web	www.credit-suisse.com	Domicilio	LUSSEMBURGO	T.E.R.	0,80%
Data di Partenza	22/04/2020	Valuta del Fondo	USD	Spese correnti	0,80%
Nome del Gestore	Ulrich Sperl	UCITS	Si	Commissione di incentivo	0,00%
Data Inizio Gestione	16/12/2014	Inc/Acc	Inc		
NAV (10/02/2026)	USD 171,54	ISIN	LU2159007975		
Patrimonio Netto (Mln)	4.426,53 EUR				