

Mirae Asset Global Discovery Fund - India Sector Leader Equity Fund R EUR Cap

Categoria Morningstar™

Azionari India

Benchmark Morningstar

Morningstar India Target Market Exposure

NR USD

Usato nel Report

Benchmark Dichiarato

MSCI India NR USD

Morningstar Rating™

Senza rating

Obiettivo d'Investimento Dichiarato

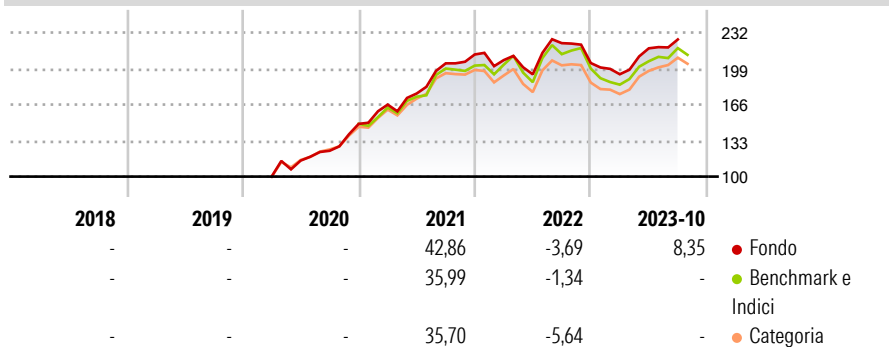
The primary objective of the Fund is to achieve long term growth in the share price through capital appreciation, measured in US Dollars, of the underlying equity portfolio which promotes environmental, social and governance (ESG) criteria. The Principal Investment Manager will seek to achieve the objective of the Sub-Fund by investing mainly in equities and equity related securities of sector leading companies domiciled in or exercising a large portion of their economic activity in India.

Misure di Rischio

3Y Alpha	3,18	3Y Sharpe Ratio	1,28
3Y Beta	0,88	3Y Std Dev	14,68
3Y R-Squared	90,63	3Y Risk	-
3Y Info Ratio	0,41	5Y Risk	-
3Y Tracking Error	5,15	10Y Risk	-

Basati su Morningstar India Target Market Exposure NR USD (dove applicabile)

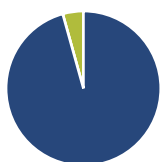
Rendimenti



Rend. Cumulati %	Fondo	Bmk	Cat	Rendimenti Trimestrali %	Q1	Q2	Q3	Q4
3-Mesi	2,53	-7,92	-8,90	2026	-	-	-	-
6-Mesi	13,06	-9,64	-11,51	2025	-	-	-	-
1-Anno	1,27	-5,21	-9,22	2024	-	-	-	-
3-Anni Ann.ti	19,61	7,02	5,34	2023	-5,05	12,26	3,73	-
5-Anni Ann.ti	-	7,76	6,48	2022	-2,43	-6,32	14,78	-8,20
10-Anni Ann.ti	-	-	-					

Rendimenti aggiornati al 27/10/2023

Portafoglio 28/02/2026



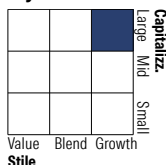
Asset Allocation %

- Azioni
- Obbligazioni
- Liquidità
- Altro

Netta

104,73
0,00
-4,73
0,00

Style Box Azionaria

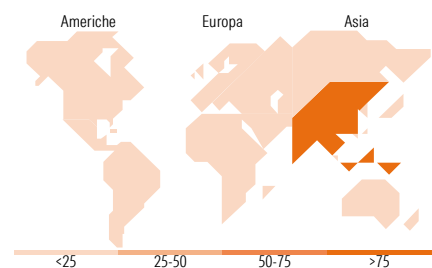


Mkt Cap %

Fondo
Giant 47,02
Large 47,59
Medium 4,30
Small 1,08
Micro 0,00

Capitalizzazione media di mercato

Fondo
Ave Mkt Cap USD 28.550,27



Titoli principali

Nome	Settore	%
HDFC Bank Ltd	Finanza	8,46
ICICI Bank Ltd	Finanza	6,25
Reliance Industries Ltd	Industria	5,35
Bharti Airtel Ltd	Telecomunicazioni	4,07
Titan Co Ltd	Beni di Consumo	3,87
Infosys Ltd	Tecnologia	3,63
Axis Bank Ltd	Finanza	3,56
Apollo Hospitals Enterprise...	Salute	3,45
Power Grid Corp Of India Ltd	Energia	3,34
SBI Life Insurance Co Ltd	Assicurazione	3,29
% Primi 10 Titoli sul Patrimonio		45,27
Numero Complessivo di Titoli Azionari		39
Numero Complessivo di Titoli Obbligazionari		0

Distribuzione Settoriale %

Settore	Fondo
Ciclico	54,77
Materie Prime	7,03
Beni di Consumo Ciclici	18,68
Finanza	27,12
Immobiliare	1,94
Sensibile	28,13
Telecomunicazioni	3,89
Energia	5,11
Beni Industriali	12,06
Tecnologia	7,06
Difensivo	17,10
Beni Difensivi	6,22
Salute	5,62
Servizi di Pubblica Utilità	5,26

Ripartizione Geografica %

Regione	Fondo
America	0,00
Stati Uniti	0,00
Canada	0,00
America Latina e Centrale	0,00
Europa	0,00
Regno Unito	0,00
Europa Occidentale - Euro	0,00
Europa Occidentale - Non Euro	0,00
Europa dell'Est	0,00
Africa	0,00
Medio Oriente	0,00
Asia	100,00
Giappone	0,00
Australasia	0,00
Asia - Paesi Sviluppati	0,00
Asia - Emergente	100,00

Anagrafica

Società di Gestione	Mirae Asset Global Investments (HK) Ltd	Patrimonio Classe (Mln)	0,07 EUR	Investimento Min. Ingresso	-
Telefono	+852 22951500	(27/10/2023)		Investimento Min. Successivo	-
Web	https://www.am.miraeasset.com/	Domicilio	LUSSEMBURGO	T.E.R.	-
Data di Partenza	24/03/2020	Valuta del Fondo	EUR	Spese correnti	1,00%
Nome del Gestore	Sol Ahn	UCITS	Si	Commissione di incentivo	-
Data Inizio Gestione	01/10/2023	Inc/Acc	Acc		
NAV (27/10/2023)	EUR 22,33	ISIN	LU1211596785		

Mirae Asset Global Discovery Fund - India Sector Leader Equity Fund R EUR Cap

Patrimonio Netto (Mln)

129,08 USD

(28/02/2026)