

# Mirae Asset Global Discovery Fund - India Sector Leader Equity Fund R EUR Hdg Cap

## Categoria Morningstar™

Azionari Altri Settori

## Benchmark Morningstar

Not Categorized  
Usato nel Report

## Benchmark Dichiarato

MSCI India NR USD

## Morningstar Rating™

Senza rating

### Obiettivo d'Investimento Dichiarato

The primary objective of the Fund is to achieve long term growth in the share price through capital appreciation, measured in US Dollars, of the underlying equity portfolio which promotes environmental, social and governance (ESG) criteria. The Principal Investment Manager will seek to achieve the objective of the Sub-Fund by investing mainly in equities and equity related securities of sector leading companies domiciled in or exercising a large portion of their economic activity in India.

### Misure di Rischio

3Y Alpha	-	3Y Sharpe Ratio	0,08
3Y Beta	-	3Y Std Dev	15,70
3Y R-Squared	-	3Y Risk	-
3Y Info Ratio	-	5Y Risk	-
3Y Tracking Error	-	10Y Risk	-

### Rendimenti



### Rend. Cumulati %

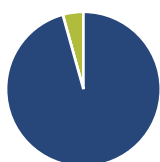
Periodo	Fondo
3-Mesi	-6,68
6-Mesi	-9,99
1-Anno	-6,73
3-Anni Ann.ti	6,06
5-Anni Ann.ti	5,15
10-Anni Ann.ti	-

Rendimenti aggiornati al 15/04/2026

### Rendimenti

Periodo	Q1	Q2	Q3	Q4
<b>Trimestrali %</b>				
2026	-18,18	-	-	-
2025	-5,31	7,57	-7,47	2,21
2024	4,71	10,52	5,71	-7,45
2023	-4,00	11,34	0,88	9,01
2022	-5,11	-12,85	6,75	-0,59

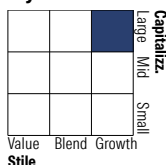
### Portafoglio 28/02/2026



#### Asset Allocation %

● Azioni	104,73
● Obbligazioni	0,00
● Liquidità	-4,73
● Altro	0,00

#### Style Box Azionaria

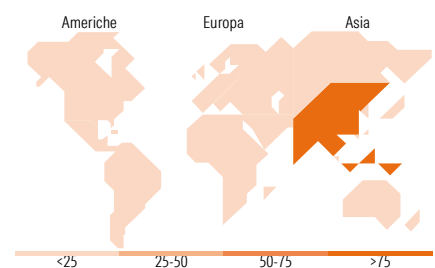


#### Mkt Cap %

Capitalizzazione	Fondo
Giant	47,02
Large	47,59
Medium	4,30
Small	1,08
Micro	0,00

#### Capitalizzazione media di mercato

Ave Mkt Cap USD	28.550,27
-----------------	-----------



### Titoli principali

Nome	Settore	%
HDFC Bank Ltd	🏦	8,46
ICICI Bank Ltd	🏦	6,25
Reliance Industries Ltd	🏭	5,35
Bharti Airtel Ltd	📶	4,07
Titan Co Ltd	👔	3,87
Infosys Ltd	💻	3,63
Axis Bank Ltd	🏦	3,56
Apollo Hospitals Enterprise...	🏥	3,45
Power Grid Corp Of India Ltd	⚡	3,34
SBI Life Insurance Co Ltd	🏠	3,29
% Primi 10 Titoli sul Patrimonio		45,27
Numero Complessivo di Titoli Azionari		39
Numero Complessivo di Titoli Obbligazionari		0

### Distribuzione Settoriale %

Settore	Fondo
<b>Ciclico</b>	<b>54,77</b>
Materie Prime	7,03
Beni di Consumo Ciclici	18,68
Finanza	27,12
Immobiliare	1,94
<b>Sensibile</b>	<b>28,13</b>
Telecomunicazioni	3,89
Energia	5,11
Beni Industriali	12,06
Tecnologia	7,06
<b>Difensivo</b>	<b>17,10</b>
Beni Difensivi	6,22
Salute	5,62
Servizi di Pubblica Utilità	5,26

### Ripartizione Geografica %

Regione	Fondo
<b>America</b>	<b>0,00</b>
Stati Uniti	0,00
Canada	0,00
America Latina e Centrale	0,00
<b>Europa</b>	<b>0,00</b>
Regno Unito	0,00
Europa Occidentale - Euro	0,00
Europa Occidentale - Non Euro	0,00
Europa dell'Est	0,00
Africa	0,00
Medio Oriente	0,00
<b>Asia</b>	<b>100,00</b>
Giappone	0,00
Australasia	0,00
Asia - Paesi Sviluppati	0,00
Asia - Emergente	100,00

### Anagrafica

Società di Gestione	Mirae Asset Global Investments (HK) Ltd	Patrimonio Classe (Mln)	0,08 EUR	Investimento Min. Ingresso	-
Telefono	+852 22951500	Domicilio	LUSSEMBURGO	Investimento Min. Successivo	-
Web	https://www.am.miraeasset.com/	Valuta del Fondo	EUR	T.E.R.	-
Data di Partenza	27/03/2020	UCITS	Si	Spese correnti	1,05%
Nome del Gestore	Sol Ahn	Inc/Acc	Acc	Commissione di incentivo	-
Data Inizio Gestione	01/10/2023	ISIN	LU1381415600		
NAV (15/04/2026)	EUR 19,83				
Patrimonio Netto (Mln)	129,08 USD				

(28/02/2026)